

LEZIONE 8: RISPOSTE AGLI ESERCIZI

E1 *Le prese degli avversari*

① Atout ♥

♠ 632
♥ AJ74
♦ QJ10
♣ AK9

NORD SUD E/O possono realizzare a ♠ 2 prese

♠ 84
♥ KQ1098
♦ AK9
♣ QJ10

② Atout ♠

♠ KJ109
♥ AKJ7
♦ QJ10
♣ 94

NORD SUD E/O possono realizzare a ♣ 2 prese

♠ AQ876
♥ Q103
♦ AK
♣ 863

③ Atout ♥

♠ 632
♥ AJ74
♦ 963
♣ AK9

NORD SUD E/O possono realizzare a ♦ 3 prese


♠ A
♥ KQ1098
♦ 7542
♣ QJ10

④ Atout ♠

♠ KJ109
♥ 6
♦ QJ10
♣ AK632

NORD SUD E/O possono realizzare a ♥ 1 presa

♠ AQ876
♥ 9874
♦ AK
♣ QJ



E2 *Valuta le prese realizzabili*

①

♥ Q97
♦ J

NORD SUD

♥ AKJ108
♦ A52

SA				ATOUT ♥			
1	2	3	4	1	2	3	4
5	6	7	8	5	6	7	8

②

♥ Q97
♦ A52

NORD SUD

♥ AKJ108
♦ J

SA				ATOUT ♥			
1	2	3	4	1	2	3	4
5	6	7	8	5	6	7	8

③

♠ KJ987
♣ A52

NORD SUD

♠ AQ10
♣ J

SA				ATOUT ♠			
1	2	3	4	1	2	3	4
5	6	7	8	5	6	7	8

④

♠ KJ987
♣ J

**NORD
SUD**

♠ AQ10
♣ A52

SA				ATOUT ♠			
1	2	3	4	1	2	3	4
5	6	7	8	5	6	7	8

⑤

♠ 6
♥ KJ109

**NORD
SUD**

♠ AK52
♥ AQ87

SA				ATOUT ♥			
1	2	3	4	1	2	3	4
5	6	7	8	5	6	7	8

⑥

♠ AK52
♥ KJ109

**NORD
SUD**

♠ 6
♥ AQ87

SA				ATOUT ♥			
1	2	3	4	1	2	3	4
5	6	7	8	5	6	7	8

E3 Incrementare le prese utilizzando l'atout

①

♠ 8742
♥ J54
♦ K754
♣ K6

**NORD
SUD**

♠ 653
♥ AKQ63
♦ A3
♣ A75

Contratto con atout ♥

A) È utile tagliare le ♦ di Nord con l'atout di Sud?

B) È utile tagliare la ♣ di Sud con l'atout di Nord?

SI
 NO
 SI
 NO

②

♠ 853
♥ 982
♦ A8742
♣ K2

**NORD
SUD**

♠ J96
♥ AKQJ10
♦ 3
♣ A874

Contratto con atout ♥

A) È utile tagliare le ♦ di Nord con l'atout di Sud?

B) È utile tagliare le ♣ di Sud con l'atout di Nord?

SI
 NO
 SI
 NO

③

♠ AKQJ10
♥ 1098
♦ 2
♣ AK62

**NORD
SUD**

♠ 432
♥ 742
♦ A9874
♣ 84

Contratto con atout ♠

A) È utile tagliare le ♣ di Nord con l'atout di Sud?

B) È utile tagliare le ♦ di Sud con l'atout di Nord?

SI
 NO
 SI
 NO

LEZIONE 8 PRIMO APPROCCIO ALL'ATOUT: 1-6

Gioco spontaneo delle prese nel gioco con l'atout.

SCUOLA BRIDGE FIGB	♠ J7 ♥ AKQ1032 ♦ A72 ♣ 75	NS punti EO 28 «linea» 12 GIOCANTE: NORD															
♠ 853 ♥ 6 ♦ J10654 ♣ KQ43	<table border="1"><tr><td></td><td>P</td><td></td></tr><tr><td>P</td><td>N</td><td>E</td></tr><tr><td></td><td>O 1</td><td></td></tr><tr><td></td><td>S</td><td></td></tr><tr><td></td><td></td><td>P</td></tr></table>		P		P	N	E		O 1			S				P	♠ AKQ10 ♥ 54 ♦ 98 ♣ 109862
	P																
P	N	E															
	O 1																
	S																
		P															
ATOUT ♥	♠ 9642 ♥ J987 ♦ KQ3 ♣ AJ	ESEMPIO 1 ATOUT PRIMO APPROCCIO															

SCUOLA BRIDGE FIGB	♠ 943 ♥ Q ♦ Q1063 ♣ QJ952	NS punti EO 13 «linea» 27 GIOCANTE: EST															
♠ QJ76 ♥ 842 ♦ A75 ♣ A76	<table border="1"><tr><td></td><td>Z</td><td></td></tr><tr><td>P</td><td>N</td><td>E</td></tr><tr><td></td><td>O 2</td><td></td></tr><tr><td></td><td>S</td><td></td></tr><tr><td></td><td></td><td>Z</td></tr></table>		Z		P	N	E		O 2			S				Z	♠ AK852 ♥ AK53 ♦ K4 ♣ 83
	Z																
P	N	E															
	O 2																
	S																
		Z															
ATOUT ♠	♠ 10 ♥ J10976 ♦ J982 ♣ K104	ESEMPIO 2 ATOUT PRIMO APPROCCIO															

SCUOLA BRIDGE FIGB	♠ KQ2 ♥ A42 ♦ J1087 ♣ Q74	NS punti EO 22 «linea» 18 GIOCANTE: SUD															
♠ 109 ♥ KQJ109 ♦ 92 ♣ K1032	<table border="1"><tr><td></td><td>P</td><td></td></tr><tr><td>Z</td><td>N</td><td>E</td></tr><tr><td></td><td>O 3</td><td></td></tr><tr><td></td><td>S</td><td></td></tr><tr><td></td><td></td><td>P</td></tr></table>		P		Z	N	E		O 3			S				P	♠ 874 ♥ 876 ♦ 654 ♣ AJ96
	P																
Z	N	E															
	O 3																
	S																
		P															
ATOUT ♠	♠ AJ653 ♥ 53 ♦ AKQ3 ♣ 85	ESEMPIO 3 ATOUT PRIMO APPROCCIO															

SCUOLA BRIDGE FIGB	♠ 74 ♥ J1097 ♦ AKQ4 ♣ Q103	NS punti EO 16 «linea» 24 GIOCANTE: OVEST															
♠ AQJ102 ♥ A632 ♦ 86 ♣ AK	<table border="1"><tr><td></td><td>Z</td><td></td></tr><tr><td>Z</td><td>N</td><td>E</td></tr><tr><td></td><td>O 4</td><td></td></tr><tr><td></td><td>S</td><td></td></tr><tr><td></td><td></td><td>Z</td></tr></table>		Z		Z	N	E		O 4			S				Z	♠ K983 ♥ 4 ♦ J973 ♣ 9875
	Z																
Z	N	E															
	O 4																
	S																
		Z															
ATOUT ♠	♠ 65 ♥ KQ85 ♦ 1052 ♣ J642	ESEMPIO 4 ATOUT PRIMO APPROCCIO															

SCUOLA BRIDGE FIGB	♠ QJ1062 ♥ QJ106 ♦ AK ♣ K3	NS punti EO 23 «linea» 17 GIOCANTE: NORD															
♠ 853 ♥ 754 ♦ 8753 ♣ A65	<table border="1"><tr><td></td><td>Z</td><td></td></tr><tr><td>P</td><td>N</td><td>E</td></tr><tr><td></td><td>O 5</td><td></td></tr><tr><td></td><td>S</td><td></td></tr><tr><td></td><td></td><td>Z</td></tr></table>		Z		P	N	E		O 5			S				Z	♠ AK94 ♥ 32 ♦ QJ102 ♣ 984
	Z																
P	N	E															
	O 5																
	S																
		Z															
ATOUT ♥	♠ 7 ♥ AK98 ♦ 964 ♣ QJ1072	ESEMPIO 5 ATOUT PRIMO APPROCCIO															

SCUOLA BRIDGE FIGB	♠ K1093 ♥ 4 ♦ 8732 ♣ A962	NS punti EO 13 «linea» 27 GIOCANTE: EST															
♠ 5 ♥ K872 ♦ AQ95 ♣ 8753	<table border="1"><tr><td></td><td>Z</td><td></td></tr><tr><td>Z</td><td>N</td><td>E</td></tr><tr><td></td><td>O 6</td><td></td></tr><tr><td></td><td>S</td><td></td></tr><tr><td></td><td></td><td>Z</td></tr></table>		Z		Z	N	E		O 6			S				Z	♠ Q642 ♥ AQJ103 ♦ KJ ♣ J4
	Z																
Z	N	E															
	O 6																
	S																
		Z															
ATOUT ♥	♠ AJ87 ♥ 965 ♦ 1064 ♣ KQ10	ESEMPIO 6 ATOUT PRIMO APPROCCIO															

LEZIONE 9: RISPOSTE AGLI ESERCIZI

E1 *Punti distribuzionali e rivalutazione (A)*

1	DISTRIBUZIONE DEL COMPAGNO:	LA TUA MANO:	VERIFICHE:
	♠ 5 carte	♠ QJ109	1) Quanti punti onori hai?
	♥ 4 carte	♥ Q52	2) C'è un fit evidente ?
	♦ 3 carte	♦ A984	3) Di quanto rivaluti la mano?
	♣ 1 carta	♣ K6	5) Quanti sono i punti totali ?
			12
			♠
			+2
			14

2	DISTRIBUZIONE DEL COMPAGNO:	LA TUA MANO:	VERIFICHE:
	♠ 4 carte	♠ 84	1) Quanti punti onori hai?
	♥ 5 carte	♥ KJ76	2) C'è un fit evidente ?
	♦ 1 carta	♦ J98752	3) Di quanto rivaluti la mano?
	♣ 3 carte	♣ 8	5) Quanti sono i punti totali ?
			5
			♥
			+4
			9

3	DISTRIBUZIONE DEL COMPAGNO:	LA TUA MANO:	VERIFICHE:
	♠ 4 carte	♠ AQ75	1) Quanti punti onori hai?
	♥ 3 carte	♥ A65	2) C'è un fit evidente ?
	♦ 2 carte	♦ 9	3) Di quanto rivaluti la mano?
	♣ 4 carte	♣ 87542	5) Quanti sono i punti totali ?
			10
			♠
			+2
			12

E2 *Punti distribuzionali e rivalutazione (B)*

1	DISTRIBUZIONE DEL COMPAGNO:	LA TUA MANO:	VERIFICHE:
	♠ 5 carte	♠ A872	1) Quanti punti onori hai?
	♥ 3 carte	♥ Q52	2) C'è un fit evidente ?
	♦ 4 carte	♦ Q84	3) Di quanto rivaluti la mano?
	♣ 1 carta	♣ J52	5) Quanti sono i punti totali ?
			9
			♠
			0
			9

2	DISTRIBUZIONE DEL COMPAGNO:	LA TUA MANO:	VERIFICHE:
	♠ 1 carta	♠ A9875	1) Quanti punti onori hai?
	♥ 2 carte	♥ Q52	2) C'è un fit evidente ?
	♦ 6 carte	♦ KJ63	3) Di quanto rivaluti la mano?
	♣ 4 carte	♣ 2	5) Quanti sono i punti totali ?
			10
			♦
			+4
			14

3 DISTRIBUZIONE DEL COMPAGNO: ♠ 1 carta ♥ 5 carte ♦ 2 carte ♣ 5 carte	LA TUA MANO: ♠ 9875 ♥ KJ52 ♦ KQ6 ♣ 73	VERIFICHE:	
		1) Quanti punti onori hai?	9
		2) C'è un fit evidente ?	♥
		3) Di quanto rivaluti la mano?	+2
		5) Quanti sono i punti totali ?	11

E3 Valore dei contratti con l'atout (A)

1 Contratto: 2♥ =	Giocante: SUD Posizione di gioco: NS IN PRIMA	Tipo:	Valore: NS +110 EO -110
		PARZIALE	
		MANCHE	
		SLAM	

2 Contratto: 4♠ =	Giocante: SUD Posizione di gioco: NS IN SECONDA	Tipo:	Valore: NS +620 EO -620
		PARZIALE	
		MANCHE	
		SLAM	

3 Contratto: 4♣+2	Giocante: SUD Posizione di gioco: NS IN PRIMA	Tipo:	Valore: NS +170 EO -170
		PARZIALE	
		MANCHE	
		SLAM	

4 Contratto: 2♠ +2	Giocante: SUD Posizione di gioco: NS IN SECONDA	Tipo:	Valore: NS +170 EO -170
		PARZIALE	
		MANCHE	
		SLAM	

5 Contratto: 4♥ +1	Giocante: SUD Posizione di gioco: NS IN PRIMA	Tipo:	Valore: NS +450 EO -450
		PARZIALE	
		MANCHE	
		SLAM	

6 Contratto: 2♦ =	Giocante: SUD Posizione di gioco: NS IN SECONDA	Tipo:	Valore: NS +90 EO -90
		PARZIALE	
		MANCHE	
		SLAM	

E4 Valore dei contratti con l'atout (B)

1 Contratto: 4♥ +1	Giocante: OVEST Posizione di gioco: EO IN PRIMA	Tipo:	Valore: NS -450 EO +450
		PARZIALE	
		MANCHE	
		SLAM	

②	Contratto: 2♠ +1	Giocante: OVEST Posizione di gioco: EO IN SECONDA	Tipo: PARZIALE MANCHE SLAM	Valore: NS -140 EO +140
③	Contratto: 3♣ =	Giocante: OVEST Posizione di gioco: EO IN PRIMA	Tipo: PARZIALE MANCHE SLAM	Valore: NS -110 EO +110
④	Contratto: 5♦ =	Giocante: OVEST Posizione di gioco: EO IN SECONDA	Tipo: PARZIALE MANCHE SLAM	Valore: NS -600 EO +600
⑤	Contratto: 4♠ -1	Giocante: OVEST Posizione di gioco: EO IN PRIMA	Tipo: PARZIALE MANCHE SLAM	Valore: NS +50 EO -50
⑥	Contratto: 4♥ -3	Giocante: OVEST Posizione di gioco: EO IN SECONDA	Tipo: PARZIALE MANCHE SLAM	Valore: NS +300 EO -300

E5 Che contratto giochiamo con l'atout (A)

①	<p>APRO</p> <p>NORD SUD</p> <p>♠ K63 ♥ A84 ♦ 84 ♣ KQJ52</p>	<p>NORD punti onori</p> <p>NORD distribuzione</p> <p>A) FIT</p> <p>B) PUNTI coppia</p> <p>C) NORD/SUD contratto</p>	<p>12</p> <p>♠ ♥ ♦ ♣: 5 4 2 2</p> <p>♠</p> <p>26 punti onori distribuzione</p> <p>4♠</p>
②	<p>APRO</p> <p>NORD SUD</p> <p>♠ 653 ♥ A9863 ♦ A3 ♣ A75</p>	<p>NORD punti onori</p> <p>NORD distribuzione</p> <p>A) FIT</p> <p>B) PUNTI coppia</p> <p>C) NORD/SUD contratto</p>	<p>14</p> <p>♠ ♥ ♦ ♣: 2 3 4 4</p> <p>♥</p> <p>27 punti onori distribuzione</p> <p>4♥</p>

8

<p>APRO</p> <p>NORD SUD</p> <p>♠ A653 ♥ A84 ♦ 9 ♣ K8652</p>	NORD punti onori	12
	NORD distribuzione	♠ ♥ ♦ ♣: 5 4 2 2
A) FIT		♠
B) PUNTI coppia		26 punti onori distribuzione
C) NORD/SUD contratto		4♠

E6 Che contratto giochiamo con l'atout (B)

1

<p>APRO</p> <p>NORD SUD</p> <p>♠ Q763 ♥ A84 ♦ 9852 ♣ A8</p>	NORD punti onori	14
	NORD distribuzione	♠ ♥ ♦ ♣: 4 4 2 3
A) FIT		♠
B) PUNTI coppia		25 punti onori distribuzione
C) NORD/SUD contratto		4♠

2

<p>APRO</p> <p>NORD SUD</p> <p>♠ Q8 ♥ KJ63 ♦ 9764 ♣ 852</p>	NORD punti onori	13
	NORD distribuzione	♠ ♥ ♦ ♣: 5 4 2 2
A) FIT		♥
B) PUNTI coppia		20 punti onori distribuzione
C) NORD/SUD contratto		2♥

3

<p>APRO</p> <p>NORD SUD</p> <p>♠ Q653 ♥ AJ842 ♦ 9 ♣ A76</p>	NORD punti onori	13
	NORD distribuzione	♠ ♥ ♦ ♣: 3 3 4 3
A) FIT		♥
B) PUNTI coppia		26 punti onori distribuzione
C) NORD/SUD contratto		4♥

E7 Che contratto giochiamo con l'atout (B)

<p>①</p> <p>APRO</p> <p>NORD SUD</p> <p>♠ A742</p> <p>♥ K6</p> <p>♦ 985</p> <p>♣ KQ53</p>	NORD punti onori	14
	NORD distribuzione	♠ ♥ ♦ ♣: 3 6 1 3
A) FIT		♥
B) PUNTI coppia		26 punti onori distribuzione
C) NORD/SUD contratto		4♥

<p>②</p> <p>APRO</p> <p>NORD SUD</p> <p>♠ AQ8632</p> <p>♥ K54</p> <p>♦ 96</p> <p>♣ 52</p>	NORD punti onori	17
	NORD distribuzione	♠ ♥ ♦ ♣: 2 3 4 4
A) FIT		♠
B) PUNTI coppia		28 punti onori distribuzione
C) NORD/SUD contratto		4♠

<p>③</p> <p>APRO</p> <p>NORD SUD</p> <p>♠ J874</p> <p>♥ KQ6532</p> <p>♦ 9</p> <p>♣ 76</p>	NORD punti onori	12
	NORD distribuzione	♠ ♥ ♦ ♣: 3 2 4 4
A) FIT		♥
B) PUNTI coppia		21 punti onori distribuzione
C) NORD/SUD contratto		4♥



LEZIONE 9 MINIBRIDGE CON L'ATOUT : 1-4

Scelta del contratto con l'atout con le regole d'ingaggio del 'minibridge' e gioco spontaneo.

<p>SCUOLA BRIDGE FIGB</p> <p>♠ A87 ♥ KQJ63 ♦ A83 ♣ 104</p>	<p>NS punti EO 24 «linea» 16</p> <p>GIOCANTE: NORD</p>	<p>SCUOLA BRIDGE FIGB</p> <p>♠ 6 ♥ Q72 ♦ AK874 ♣ 9875</p>	<p>NS punti EO 20 «linea» 20</p> <p>GIOCANTE: EST</p>
<p>♠ Q10964 ♥ 1052 ♦ 1095 ♣ Q3</p>	<p>P N O 1 E S P</p>	<p>♠ J52 ♥ 9 ♦ K74 ♣ AKJ652</p>	<p>♠ KQ1054 ♥ 1054 ♦ 1092 ♣ Q6</p>
<p>SCelta DEL CONTRATTO 4♥</p>	<p>♠ K3 ♥ A874 ♦ QJ62 ♣ 987</p>	<p>ESEMPIO 1 MINIBRIDGE</p>	<p>SCelta DEL CONTRATTO 2♠</p>
<p>♠ J87 ♥ A98 ♦ Q65 ♣ A432</p>	<p>♠ J87 ♥ A98 ♦ Q65 ♣ A432</p>	<p>ESEMPIO 2 MINIBRIDGE</p>	

<p>SCUOLA BRIDGE FIGB</p> <p>♠ A832 ♥ A964 ♦ A84 ♣ 64</p>	<p>NS punti EO 25 «linea» 15</p> <p>GIOCANTE: SUD</p>	<p>SCUOLA BRIDGE FIGB</p> <p>♠ 10863 ♥ K5 ♦ Q106 ♣ KQ104</p>	<p>NS punti EO 20 «linea» 20</p> <p>GIOCANTE: OVEST</p>
<p>♠ QJ954 ♥ Q3 ♦ J972 ♣ 87</p>	<p>P N O 3 E S P</p>	<p>♠ K107 ♥ J107 ♦ Q105 ♣ K1093</p>	<p>♠ AJ2 ♥ A764 ♦ K875 ♣ 53</p>
<p>SCelta DEL CONTRATTO 4♥</p>	<p>♠ 6 ♥ K852 ♦ K63 ♣ AQJ52</p>	<p>ESEMPIO 3 MINIBRIDGE</p>	<p>SCelta DEL CONTRATTO 2♥</p>
<p>♠ K9 ♥ J10 ♦ J943 ♣ AJ872</p>	<p>♠ K9 ♥ J10 ♦ J943 ♣ AJ872</p>	<p>ESEMPIO 4 MINIBRIDGE</p>	

- 1 Manche nel nobile dopo la rivalutazione:**

 - Nord apre con 14 PO ed evidenzia il possesso di 5 carte a ♥; Sud, riconosciuta l'esistenza del fit, può rivalutare la propria mano di +2 (1 PD per la 9ª carta in atout; 1 PD per il doubleton a ♠). Con 26 POD il rispondente decide per il contratto di manche: 4♥. Il giocante è Nord: chi possiede maggior lunghezza in atout!
- 2 Contratto parziale:**

 - Dopo due PASSO consecutivi, apre Ovest con 13 PO e descrivendo una distribuzione (4♠4♥2♦3♣). Est, in possesso di 7 PO, può rivalutare la mano posseduta riconoscendo il fit a ♠ in linea. Malgrado la rivalutazione (+2), il risicato punteggio onori /distribuzione consente agli Est/Ovest la giocabilità di un contratto parziale minimo. Il contratto scelto è 2♠, il giocante è Est (maggior lunghezza in atout).
- 3 Manche nel nobile:**

 - Sud apre con 13 PO e distribuzione '1♠4♥3♦5♣'. Nord, riconosciuto il fit a ♥ e rivalutata la mano posseduta (+1) può agevolmente scegliere il contratto di manche: 4♥. Il giocante è Sud (a parità di lunghezza in atout è giocante l'apertore).
- 4 Contratto parziale:**

 - Dopo due PASSO consecutivi, è Est ad effettuare l'apertura con 12 PO e distribuzione '3♠4♥4♦2♣'. Il rispondente (Ovest) riconosciuto il fit a ♥ e rivalutata la propria mano (+3) sceglie il contratto parziale di 2♥. Ovest è il giocante, possedendo maggior lunghezza nel colore d'atout.

LEZIONE 9 MINIBRIDGE CON L'ATOUT : 5-8

Scelta del contratto con l'atout con le regole d'ingaggio del 'minibridge' e gioco spontaneo.

SCUOLA BRIDGE FIGB	♠ K87 ♥ A984 ♦ Q653 ♣ 42	NS punti EO 16 «linea» 24 GIOCANTE: NORD
♠ QJ1054 ♥ Q102 ♦ 1092 ♣ AQ		♠ A932 ♥ KJ63 ♦ J ♣ KJ103
SCELTA DEL CONTRATTO 4♠	♠ 6 ♥ 75 ♦ AK874 ♣ 98765	ESEMPIO 5 MINIBRIDGE

SCUOLA BRIDGE FIGB	♠ AKQ102 ♥ A432 ♦ AJ ♣ A2	NS punti EO 22 «linea» 17 GIOCANTE: NORD
♠ 9 ♥ QJ97 ♦ KQ32 ♣ K1095		♠ J43 ♥ K1065 ♦ 1054 ♣ QJ3
SCELTA DEL CONTRATTO 4♠	♠ 8765 ♥ 8 ♦ 9876 ♣ 8764	ESEMPIO 6 MINIBRIDGE

SCUOLA BRIDGE FIGB	♠ 87 ♥ QJ93 ♦ AQ98 ♣ 843	NS punti EO 21 «linea» 19 GIOCANTE: SUD
♠ Q652 ♥ 87 ♦ K543 ♣ 762		♠ AKJ43 ♥ A654 ♦ 2 ♣ AK5
SCELTA DEL CONTRATTO 4♠	♠ 109 ♥ K102 ♦ J1076 ♣ QJ109	ESEMPIO 7 MINIBRIDGE

SCUOLA BRIDGE FIGB	♠ 653 ♥ A87 ♦ 10653 ♣ K32	NS punti EO 22 «linea» 18 GIOCANTE: OVEST
♠ KQJ4 ♥ 109 ♦ 872 ♣ QJ106		♠ 1098 ♥ KQJ ♦ QJ94 ♣ 954
SCELTA DEL CONTRATTO 2♥	♠ A72 ♥ 65432 ♦ AK ♣ A87	ESEMPIO 8 MINIBRIDGE

- 5 Manche nel nobile:**
- Dopo il PASSO di Nord, Est apre con 13 PO e distribuzione '4♠4♥1♦4♣'. Ovest, riconosciuto il fit a ♠ e rivalutata la propria mano (+2) può scegliere il contratto di 4♠. Il giocante è Ovest (maggior lunghezza in atout posseduta).
- 6 Manche nel nobile:**
- Dopo tre PASSO consecutivi Nord apre con 22 PO e distribuzione '5♠4♥2♦2♣'. Sud, riconosciuto il fit (♠) e rivalutata la propria mano (+3 PD), dichiara il contratto di manche a 4♠. Il giocante è Nord.
- 7 Manche nel nobile:**
- Dopo tre PASSO consecutivi apre Est con 19 PO e distribuzione '5♠4♥1♦3♣'. Ovest, riconosciuto il fit a ♠ può rivalutare la propria mano (+2 PD), ciò gli consente di dichiarare il contratto di manche a 4♠. Il giocante è Est.
- 8 Parziale nel nobile:**
- Dopo tre PASSO consecutivi è Sud ad effettuare l'apertura, evidenziando il possesso di 15 PO e distribuzione '3♠5♥2♦3♣'. Il compagno, riconosciuto il fit a ♥ e sommando i propri punti onori a quelli del compagno (nessuna rivalutazione con il modello distribuzionale 4333), può scegliere il contratto parziale a 2♥. Sud è il giocante.

LEZIONE 10: RISPOSTE AGLI ESERCIZI

E1 La carta d'attacco nei contratti con l'atout

A) L'attacco in questo seme è conveniente e se si se si con quale carta?

1) AK92	A	7) J1054	J
2) 82	—	8) AQ32	—
3) Q63	3	9) 9652	6
4) KQ109	K	10) J3	—
5) 8742	7	11) AKJ3	A
6) A962	—	12) KQ106	K

B) L'attacco in questo seme è conveniente e se si se si con quale carta?

1) AQ862	—	7) Q873	3
2) AJ84	—	8) 8743	7
3) QJ107	Q	9) AJ106	—
4) QJ32	Q	10) A9843	—
5) KQ65	K	11) 864	6
6) 10986	10	12) J1095	J

C) L'attacco in questo seme è conveniente e se si se si con quale carta?

1) AKQ6	A	7) K8742	—	13) QJ754	Q
2) AKJ104	A	8) KQ763	K	14) Q8632	2
3) AK873	A	9) KQJ54	K	15) J1093	J
4) AQJ52	—	10) K75432	—	16) J10842	J
5) AJ1043	—	11) QJ109	Q	17) J7643	7
6) AJ872	—	12) QJ974	Q	18) 97654	7



E2 La carta d'attacco (verifiche comparative)

	Colore	Vs SA	Vs ATOUT	Eventuali commenti
1)	KQJ4	K	K	
2)	QJ103	Q	Q	
3)	J1094	J	J	
4)	KQ62	2	K	
5)	KQ102	K	K	
6)	QJ93	Q	Q	
7)	AJ1042	J	—	<u>Nei contratti ad atout</u> non si attacca 'sotto Asso'
8)	KJ1042	J	— (J)	<u>Nei contratti ad atout</u> l'attacco 'sotto Re' è pericoloso
9)	AKJ52	A	A	
10)	AK42	2 (—)	A	
11)	AK	—	K	<u>Nei contratti ad atout</u> giocando in sequenza K e poi Asso Si evidenzia il possesso di Asso e Re 'secchi'.
12)	A432	2 (—)	—	<u>Nei contratti a senza</u> l'attacco da un colore 4° è spesso poco utile possedendo un onore isolato e tutte cartine.
13)	Q32	2	2	
14)	A1043	3	—	<u>Nei contratti ad atout</u> non si attacca 'sotto Asso'
15)	8754	7	7	
16)	AK3	—	A	<u>Nei contratti a senza</u> si attacca normalmente in un colore lungo (4+ carte)
17)	AK752	2	A	
18)	J1083	J	J	
19)	QJ63	3	Q	
20)	K7542	2	—	<u>Nei contratti ad atout</u> attaccare di cartina con il possesso del Re 'lungo' è spesso controproducente.
21)	AJ862	2	—	<u>Nei contratti ad atout</u> non si attacca 'sotto Asso'
22)	Q873	3	3	
23)	AQ94	— (4)	—	
24)	J753	7	7	
25)	KQ742	2	K	



E3 La mano base e le perdenti

①

♠ 7653 Contratto: 4♥
♥ K87 Attacco: A♠
♦ J2
♣ AQ62

NORD
SUD

♠ J4
♥ QJ1092
♦ AK3
♣ K83

MANO BASE: Perdenti:
SUD 1♥/2♠/1♦/0♣

②

♠ AQ Contratto: 4♥
♥ J1053 Attacco: A♦
♦ J10
♣ K8742

NORD
SUD

♠ K5
♥ AKQ74
♦ 872
♣ A63

MANO BASE: Perdenti:
SUD 0♥/0♠/3♦/1♣

③

♠ A63 Contratto: 4♥
♥ Q108 Attacco: K♠
♦ K76
♣ AJ82

NORD
SUD

♠ 942
♥ KJ976
♦ A82
♣ KQ

MANO BASE: Perdenti:
SUD 1♥/2♠/1♦/0♣

④

♠ 753 Contratto: 4♥
♥ KQ64 Attacco: K♣
♦ 984
♣ A42

NORD
SUD

♠ AK
♥ AJ1053
♦ AK
♣ 8653

MANO BASE: Perdenti:
SUD 0♥/0♠/0♦/3♣

E4 La mano base e le perdenti

①

♠ A64 Contratto: 4♥
♥ J1094 Attacco: Q♠
♦ 87
♣ KQ75

NORD
SUD

♠ 732
♥ AQ853
♦ KQ6
♣ A3

MANO BASE: Perdenti:
SUD 1♥/2♠/2♦/0♣

②

♠ 84 Contratto: 4♥
♥ A107 Attacco: Q♦
♦ A83
♣ QJ1095

NORD
SUD

♠ Q6
♥ KQJ92
♦ K54
♣ K43

MANO BASE: Perdenti:
SUD 0♥/2♠/1♦/1♣

③

♠ AK84
♥ KJ64
♦ 65
♣ 976

NORD
SUD

♠ 732
♥ AQ853
♦ KQ7
♣ A3

MANO BASE: **SUD**

Contratto: 4♥
Attacco: K♣

Perdenti: 0♥/1♠/2♦/1♣

④

♠ K83
♥ K5
♦ 8753
♣ QJ107


NORD
SUD

♠ Q2
♥ AQJ1076
♦ AK6
♣ 64

MANO BASE: **SUD**

Contratto: 4♥
Attacco: J♠

Perdenti: 0♥/1♠/1♦/2♣



E5 Cosa 'tagliare'? (A)

①

♠ 8742
♥ J54
♦ K6
♣ K754

NORD
SUD

♠ 653
♥ AKQ63
♦ A75
♣ A3

Contratto con atout ♥

1) È utile tagliare le ♦ di Sud con l'atout di Nord? **SI**

2) È utile tagliare le ♣ di Nord con l'atout di Sud?

3) È indifferente cosa tagliare!

②

♠ 6
♥ 852
♦ J84
♣ AK9654

NORD
SUD

♠ 952
♥ AKQJ4
♦ AKQ
♣ 83

Contratto con atout ♥

1) È utile tagliare le ♣ di Nord con l'atout di Sud?

2) È utile tagliare le ♠ di Sud con l'atout di Nord? **SI**

3) È indifferente cosa tagliare!

③

♠ 853
♥ 432
♦ A8742
♣ K2

NORD
SUD

♠ 96
♥ AKQJ105
♦ 3
♣ A874

Contratto con atout ♥

1) È utile tagliare le ♦ di Nord con l'atout di Sud?

2) È utile tagliare le ♣ di Sud con l'atout di Nord? SI

3) È indifferente cosa tagliare!

E6 Cosa 'tagliare'? (B)

①

♠ KQJ76
♥ 2
♦ KJ5
♣ A874

NORD
SUD

♠ A83
♥ A874
♦ AQ65
♣ 62

Contratto con atout ♠

1) È utile tagliare le ♥ di Sud con l'atout di Nord?

2) È utile tagliare le ♣ di Nord con l'atout di Sud? SI

3) È indifferente cosa tagliare!

②

♠ AKQJ10
♥ 1098
♦ 2
♣ AK62

NORD
SUD

♠ 432
♥ 742
♦ A9874
♣ 84

Contratto con atout ♠

1) È utile tagliare le ♦ di Sud con l'atout di Nord?

2) È utile tagliare le ♣ di Nord con l'atout di Sud? SI

3) È indifferente cosa tagliare!

③

♠ AQ963
♥ A
♦ AK96
♣ 874

NORD
SUD

♠ K52
♥ 8742
♦ QJ108
♣ 52

Contratto con atout ♠

1) È utile tagliare la ♣ di Nord con l'atout di Sud? SI

2) È utile tagliare le ♥ di Sud con l'atout di Nord?

3) È indifferente cosa tagliare!

LEZIONE 10 GIOCO CON L'ATOUT : 1-4

Le smazzate propongono situazioni elementari di gioco con l'atout.

SCUOLA BRIDGE FIGB	♠ K2 ♥ AKJ109 ♦ A76 ♣ J93	NS punti EO 22 «linea» 18 GIOCANTE: NORD															
♠ 975 ♥ 52 ♦ KQ42 ♣ K1087	<table border="1"> <tr><td></td><td>P</td><td></td></tr> <tr><td>P</td><td>N</td><td>E</td></tr> <tr><td></td><td>O 1</td><td></td></tr> <tr><td></td><td>S</td><td></td></tr> <tr><td></td><td>P</td><td></td></tr> </table>		P		P	N	E		O 1			S			P		♠ QJ103 ♥ 86 ♦ J9 ♣ AQ542
	P																
P	N	E															
	O 1																
	S																
	P																
CONTRATTO 4♥ ATTACCO Q♠	♠ A864 ♥ Q743 ♦ 10853 ♣ 6	ESEMPIO 1 TAGLI DALLA PARTE CORTA															

SCUOLA BRIDGE FIGB	♠ 76 ♥ K10965 ♦ 943 ♣ 1095	NS punti EO 13 «linea» 27 GIOCANTE: EST															
♠ A932 ♥ A874 ♦ AK65 ♣ 2	<table border="1"> <tr><td></td><td>Z</td><td></td></tr> <tr><td>P</td><td>N</td><td>E</td></tr> <tr><td></td><td>O 2</td><td></td></tr> <tr><td></td><td>S</td><td></td></tr> <tr><td></td><td>Z</td><td></td></tr> </table>		Z		P	N	E		O 2			S			Z		♠ KQJ108 ♥ Q ♦ QJ72 ♣ A87
	Z																
P	N	E															
	O 2																
	S																
	Z																
CONTRATTO 6♠ ATTACCO K♣	♠ 54 ♥ J32 ♦ 108 ♣ KQJ643	ESEMPIO 2 TAGLI DALLA PARTE CORTA															

SCUOLA BRIDGE FIGB	♠ 9843 ♥ J98 ♦ K754 ♣ K6	NS punti EO 25 «linea» 15 GIOCANTE: SUD															
♠ AKQ10 ♥ 6 ♦ 10862 ♣ J943	<table border="1"> <tr><td></td><td>P</td><td></td></tr> <tr><td>Z</td><td>N</td><td>E</td></tr> <tr><td></td><td>O 3</td><td></td></tr> <tr><td></td><td>S</td><td></td></tr> <tr><td></td><td>P</td><td></td></tr> </table>		P		Z	N	E		O 3			S			P		♠ 76 ♥ 7542 ♦ QJ9 ♣ Q1082
	P																
Z	N	E															
	O 3																
	S																
	P																
CONTRATTO 4♥ ATTACCO A♠	♠ J52 ♥ AKQ103 ♦ A3 ♣ A75	ESEMPIO 3 TAGLI DALLA PARTE CORTA															

SCUOLA BRIDGE FIGB	♠ 107643 ♥ 103 ♦ KQJ5 ♣ 62	NS punti EO 19 «linea» 21 GIOCANTE: OVEST															
♠ A9 ♥ KQJ64 ♦ 104 ♣ QJ103	<table border="1"> <tr><td></td><td>Z</td><td></td></tr> <tr><td>Z</td><td>N</td><td>E</td></tr> <tr><td></td><td>O 4</td><td></td></tr> <tr><td></td><td>S</td><td></td></tr> <tr><td></td><td>Z</td><td></td></tr> </table>		Z		Z	N	E		O 4			S			Z		♠ J82 ♥ A852 ♦ 862 ♣ K87
	Z																
Z	N	E															
	O 4																
	S																
	Z																
CONTRATTO 2♥ ATTACCO K♦	♠ KQ5 ♥ 97 ♦ A973 ♣ A954	ESEMPIO 4 'BATTERE' E AFFRANCARE															

- 1 Tagli dalla parte corta:**
 - 25 POD consentono la scommessa della manche a 4♥. Il giocante è Nord e l'attacco di Est è con la Q♠.
 - La mano base è quella di Nord e le perdenti sono: ♥ 0; ♠ 0; ♦ 2; ♣ 3. È necessario ridurre a 3 le perdenti, ciò è possibile cedendo una presa a ♣ e tagliando le due restanti carte di ♣ di Nord con l'atout di Sud: *tagli dalla parte corta*.
- 2 Tagli dalla parte corta:**
 - Non è proprio scontato giocare il piccolo slam a ♠, in quanto la linea è leggermente sottopeso anche dopo la rivalutazione della mano di Ovest. La presenza di valori distribuzionali anche nella mano dell'apertore, la qualità delle carte pos sedute e la presenza di un doppio fit possono consentire questa scelta.
 - La mano base è quella di Est e le perdenti sono: ♠ 0; ♥ 0; ♦ 0; ♣ 2. Le due perdenti a ♣ di Est, possono esser tagliate con l'atout di Ovest (*tagli dalla parte corta*).
- 3 Tagli dalla parte corta:**
 - Sud gioca 4♥; la mano base è quella di Sud e le perdenti sono: ♥ 0; ♠ 3; ♦ 0; ♣ 1. Per realizzare il contratto occorre ridurre di una unità le perdenti rintracciate. Le perdenti a ♠ sono assolute e non oviabili, la perdente a ♣ è 'tagliabile' con l'atout di Nord, dopo aver realizzato Asso e Re nel colore (*tagli dalla parte corta*).
- 4 Battere atout e affrancare:**
 - Ovest gioca il contratto di 2♥; la mano base è quella di Ovest e le perdenti sono: ♥ 0; ♠ 1; ♦ 2; ♣ 1. Nessun taglio utile da eseguire e quindi ripreso il gioco in mano, si elimina l'atout avversario e si affranca il seme di ♣.

LEZIONE 10 GIOCO CON L'ATOUT : 5-8

Le smazzate propongono situazioni elementari di gioco con l'atout.

SCUOLA BRIDGE FIGB	♠ AQ764 ♥ 8 ♦ QJ54 ♣ AJ6	NS punti EO 26 «linea» 14 GIOCANTE: NORD
♠ J103 ♥ AJ1074 ♦ 972 ♣ 105		♠ 8 ♥ KQ965 ♦ K86 ♣ 9872
CONTRATTO 4♠ ATTACCO K♥	♠ K952 ♥ 32 ♦ A103 ♣ KQ43	ESEMPIO 5 'BATTERE' E AFFRANCARE

SCUOLA BRIDGE FIGB	♠ 96 ♥ 1053 ♦ J954 ♣ KJ96	NS punti EO 15 «linea» 25 GIOCANTE: EST
♠ 10753 ♥ AJ72 ♦ K2 ♣ A83		♠ A84 ♥ KQ964 ♦ A86 ♣ 72
CONTRATTO 4♥ ATTACCO K♠	♠ KQJ2 ♥ 8 ♦ Q1073 ♣ Q1054	ESEMPIO 6 TAGLI DALLA PARTE CORTA

SCUOLA BRIDGE FIGB	♠ 109 ♥ AKJ ♦ K975 ♣ J987	NS punti EO 25 «linea» 15 GIOCANTE: SUD
♠ QJ8 ♥ 652 ♦ 842 ♣ AKQ5		♠ 6543 ♥ 87 ♦ QJ10 ♣ 10643
CONTRATTO 4♥ ATTACCO A♣	♠ AK72 ♥ Q10943 ♦ A63 ♣ 2	ESEMPIO 7 TAGLI DALLA PARTE CORTA

SCUOLA BRIDGE FIGB	♠ 108 ♥ QJ107 ♦ A983 ♣ 632	NS punti EO 7 «linea» 33 GIOCANTE: OVEST
♠ KJ9762 ♥ K42 ♦ 2 ♣ KQ5		♠ AQ5 ♥ A65 ♦ Q1074 ♣ J107
CONTRATTO 4♠ ATTACCO Q♥	♠ 43 ♥ 983 ♦ KJ65 ♣ A984	ESEMPIO 8 'BATTERE' E AFFRANCARE

- 5 Battere e affrancare:**
- Nord gioca il contratto di 4♥. La mano base è quella di Nord e le perdenti sono: ♠ 0; ♥ 1; ♦ 1; ♣ 0. Trascurando al momento l'atout (è abbastanza raro trovare una cattiva divisione del colore), l'unica perdente possibile è a ♦. Preso il gioco in mano si batte atout e poi si passa ad affrancare ♦ (impassé) ricordando che al morto c'è una presa extra a ♣ su cui effettuare uno scarto dalla mano.
- 6 Tagli dalla parte corta:**
- Est gioca 4♥. La mano base è quella di Est e le perdenti sono: ♥ 0; ♠ 2; ♦ 1; ♣ 1. Con 4 perdenti in evidenza è necessario eliminarne una. Ciò è possibile tagliando la terza ♦ di Est con l'atout di Ovest (*taglio dalla parte corta*). Uno è il taglio da eseguire e l'atout utile di Ovest è uno solo, pertanto si può iniziare battendo atout e, constatato che entrambi gli avversari rispondono a colore, si possono rimuovere completamente le atout avversarie e poi realizzare il taglio.
- 7 Tagli dalla parte corta:**
- Sud gioca il contratto di 4♥. La mano base è quella di Sud e le perdenti sono: ♥ 0; ♠ 2; ♦ 1; ♣ 1. Con 4 perdenti in evidenza è necessario eliminarne almeno una. In questo caso è possibile tagliare due carte di ♠ di Sud con l'atout di Nord. Prima effettueremo i tagli 'utili' e poi elimineremo l'atout dell'avversario.
- 8 Battere e affrancare:**
- Ovest gioca 4♠. La mano base è quella di Ovest e le perdenti sono: ♠ 0; ♥ 1; ♦ 1; ♣ 1. Con sole 3 perdenti in evidenza la situazione del giocante è stabile. Vinto l'attacco, il giocante elimina l'atout avversario (nessun taglio da eseguire, pertanto si 'batte atout' a cuor leggero) e poi passa ad affrancare (affrancamento di forza) il seme di ♣.

LEZIONE 11: RISPOSTE AGLI ESERCIZI

E1 Chi ha commesso l'errore?

①

O	N	E	S
1♦	1♠	1♥	PASSO
4♥	PASSO	PASSO	PASSO

Est

②

O	N	E	S
1♣	1♠	2♥	PASSO
2♣	PASSO	PASSO	PASSO

Ovest

③

O	N	E	S
1♠	PASSO	1SA	2♦
3♥	3♦	PASSO	PASSO

Nord

④

O	N	E	S
1SA	1♠	2♥	PASSO
3♦	3♣	PASSO	PASSO

Nord

⑤

O	N	E	S
PASSO	3♥	3SA	4♦
4♣	5♦	4♠	PASSO
5♣	PASSO	PASSO	PASSO

Ovest ed Est

⑥

O	N	E	S
1SA	2♦	2♥	PASSO
3♥	3♣	PASSO	PASSO
PASSO			

Nord

⑦

O	N	E	S
PASSO	PASSO	1♠	2♦
2♣	PASSO	3SA	PASSO
PASSO	PASSO		

Ovest

⑧

O	N	E	S
PASSO	PASSO	1SA	PASSO
4♥	PASSO	PASSO	PASSO
PASSO			

Ovest: dopo 3 passo consecutivi la dichiarazione si conclude e non è possibile dichiarare.



E2 Giocante e morto

1

O	N	E	S
PASSO	1♠	PASSO	2♥
PASSO	2♠	PASSO	4♠
PASSO	PASSO	PASSO	

IL GIOCANTE È ...

OVEST	NORD
EST	SUD

IL MORTO È ...

OVEST	NORD
EST	SUD

2

O	N	E	S
1♦	PASSO	2♣	PASSO
2SA	PASSO	3SA	PASSO
PASSO	PASSO		

IL GIOCANTE È ...

OVEST	NORD
EST	SUD

IL MORTO È ...

OVEST	NORD
EST	SUD

3

O	N	E	S
PASSO	1SA	PASSO	2SA
PASSO	3SA	PASSO	PASSO
PASSO			

IL GIOCANTE È ...

OVEST	NORD
EST	SUD

IL MORTO È ...

OVEST	NORD
EST	SUD

4

O	N	E	S
1♥	PASSO	2♥	PASSO
3♥	PASSO	4♥	PASSO
PASSO	PASSO		

IL GIOCANTE È ...

OVEST	NORD
EST	SUD

IL MORTO È ...

OVEST	NORD
EST	SUD

5

O	N	E	S
PASSO	1♥	PASSO	1♠
PASSO	2♠	PASSO	4♠
PASSO	PASSO	PASSO	

IL GIOCANTE È ...

OVEST	NORD
EST	SUD

IL MORTO È ...

OVEST	NORD
EST	SUD

6

O	N	E	S
1♦	PASSO	1♥	PASSO
4♥	PASSO	PASSO	PASSO
PASSO			

IL GIOCANTE È ...

OVEST	NORD
EST	SUD

IL MORTO È ...

OVEST	NORD
EST	SUD

E3 Apri di 1SA?

<p>1 ♠ QJ109 ♥ A52 NO ♦ A984 ♣ K6</p>	<p>2 ♠ QJ10 ♥ A52 SI ♦ A984 ♣ KQJ</p>	<p>3 ♠ QJ10 ♥ KQ763 SI ♦ A98 ♣ K6</p>
<p>4 ♠ Q1097 ♥ AK86 SI ♦ A9 ♣ K83</p>	<p>5 ♠ KJ632 ♥ AQ87 NO ♦ AQ ♣ 64</p>	<p>6 ♠ KQJ ♥ 96 SI ♦ KQ3 ♣ AJ874</p>
<p>7 ♠ AK62 ♥ K984 NO ♦ AK6 ♣ Q4</p>	<p>8 ♠ K52 ♥ AJ1093 SI ♦ Q94 ♣ AQ</p>	

E4 Cosa dichiara il rispondente? (A)

<p>1</p> <table border="1" style="margin-left: auto; margin-right: auto; border-collapse: collapse;"> <tr><th>O</th><th>N</th><th>E</th><th>S</th></tr> <tr><td>PASSO</td><td>1SA</td><td>PASSO</td><td>?</td></tr> </table> <p style="text-align: center; margin: 5px 0;">SUD</p> <p>♠ K6 ♥ A52 3SA ♦ KJ63 ♣ J854</p>	O	N	E	S	PASSO	1SA	PASSO	?	<p>2</p> <table border="1" style="margin-left: auto; margin-right: auto; border-collapse: collapse;"> <tr><th>O</th><th>N</th><th>E</th><th>S</th></tr> <tr><td>PASSO</td><td>1SA</td><td>PASSO</td><td>?</td></tr> </table> <p style="text-align: center; margin: 5px 0;">SUD</p> <p>♠ QJ3 ♥ K2 3SA ♦ 9652 ♣ A854</p>	O	N	E	S	PASSO	1SA	PASSO	?
O	N	E	S														
PASSO	1SA	PASSO	?														
O	N	E	S														
PASSO	1SA	PASSO	?														
<p>3</p> <table border="1" style="margin-left: auto; margin-right: auto; border-collapse: collapse;"> <tr><th>O</th><th>N</th><th>E</th><th>S</th></tr> <tr><td>PASSO</td><td>1SA</td><td>PASSO</td><td>?</td></tr> </table> <p style="text-align: center; margin: 5px 0;">SUD</p> <p>♠ 94 ♥ AK7543 4♥ ♦ QJ2 ♣ 86</p>	O	N	E	S	PASSO	1SA	PASSO	?	<p>4</p> <table border="1" style="margin-left: auto; margin-right: auto; border-collapse: collapse;"> <tr><th>O</th><th>N</th><th>E</th><th>S</th></tr> <tr><td>PASSO</td><td>1SA</td><td>PASSO</td><td>?</td></tr> </table> <p style="text-align: center; margin: 5px 0;">SUD</p> <p>♠ KJ9865 ♥ 62 4♠ ♦ 93 ♣ A87</p>	O	N	E	S	PASSO	1SA	PASSO	?
O	N	E	S														
PASSO	1SA	PASSO	?														
O	N	E	S														
PASSO	1SA	PASSO	?														

5

O	N	E	S
PASSO	1SA	PASSO	?

SUD

♠ Q74
♥ KJ8
♦ QJ7
♣ 8742

2SA

6

O	N	E	S
PASSO	1SA	PASSO	?

SUD

♠ 84
♥ 963
♦ KQ63
♣ AJ82

3SA

E5 Cosa dichiara il rispondente? (B)

1

O	N	E	S
PASSO	1SA	PASSO	?

SUD

♠ J106
♥ K52
♦ Q763
♣ 985

PASSO

2

O	N	E	S
PASSO	1SA	PASSO	?

SUD

♠ 98
♥ KJ8652
♦ 965
♣ 54

2♥

3

O	N	E	S
PASSO	1SA	PASSO	?

SUD

♠ 87
♥ 632
♦ AKQJ6
♣ 542

3SA

4

O	N	E	S
PASSO	1SA	PASSO	?

SUD

♠ KJ8653
♥ 7
♦ 532
♣ K94

3♠

5

O	N	E	S
PASSO	1SA	PASSO	?

SUD

♠ 74
♥ 963
♦ KQ54
♣ KJ84

2SA

6

O	N	E	S
PASSO	1SA	PASSO	?

SUD

♠ 52
♥ AK8742
♦ 84
♣ K96

4♥

LEZIONE 11 DICHIARAZIONE INTUITIVA : 1-4

Le smazzate propongono la verifica dello sviluppo della dichiarazione intuitiva, dopo l'apertura di 1SA (15-17 PO e qualsiasi mano bilanciata).

SCUOLA BRIDGE FIGB	♠ J1043 ♥ KQ4 ♦ AK76 ♣ A7	NS punti EO 28 «linea» 12 GIOCANTE: NORD															
♠ 8765 ♥ J10763 ♦ Q8 ♣ 82	<table border="1"><tr><td></td><td>P</td><td></td></tr><tr><td>P</td><td>N</td><td>E</td></tr><tr><td></td><td>O 1</td><td></td></tr><tr><td></td><td>S</td><td></td></tr><tr><td></td><td>P</td><td></td></tr></table>		P		P	N	E		O 1			S			P		♠ A9 ♥ 985 ♦ 543 ♣ KQ1096
	P																
P	N	E															
	O 1																
	S																
	P																
CONTRATTO 3SA ATTACCO K♣	♠ KQ2 ♥ A2 ♦ J1092 ♣ J543	ESEMPIO 1 DICHIARAZIONE INTUITIVA															

SCUOLA BRIDGE FIGB	♠ 10982 ♥ 105 ♦ 765 ♣ A1098	NS punti EO 15 «linea» 25 GIOCANTE: EST															
♠ 643 ♥ KQ8742 ♦ AJ8 ♣ 5	<table border="1"><tr><td></td><td>Z</td><td></td></tr><tr><td>P</td><td>N</td><td>E</td></tr><tr><td></td><td>O 2</td><td></td></tr><tr><td></td><td>S</td><td></td></tr><tr><td></td><td>Z</td><td></td></tr></table>		Z		P	N	E		O 2			S			Z		♠ KQJ ♥ A63 ♦ K43 ♣ Q432
	Z																
P	N	E															
	O 2																
	S																
	Z																
CONTRATTO 4♥ ATTACCO 10♠	♠ A75 ♥ J9 ♦ Q1092 ♣ KJ76	ESEMPIO 2 DICHIARAZIONE INTUITIVA															

SCUOLA BRIDGE FIGB	♠ A109642 ♥ AJ ♦ 54 ♣ 543	NS punti EO 25 «linea» 15 GIOCANTE: SUD															
♠ J8 ♥ 105432 ♦ 1083 ♣ KQ10	<table border="1"><tr><td></td><td>P</td><td></td></tr><tr><td>Z</td><td>N</td><td>E</td></tr><tr><td></td><td>O 3</td><td></td></tr><tr><td></td><td>S</td><td></td></tr><tr><td></td><td>P</td><td></td></tr></table>		P		Z	N	E		O 3			S			P		♠ 753 ♥ Q98 ♦ KQJ9 ♣ J96
	P																
Z	N	E															
	O 3																
	S																
	P																
CONTRATTO 4♠ ATTACCO K♦	♠ KQ ♥ K76 ♦ A762 ♣ A872	ESEMPIO 3 DICHIARAZIONE INTUITIVA															

SCUOLA BRIDGE FIGB	♠ 542 ♥ A754 ♦ KQJ42 ♣ 10	NS punti EO 14 «linea» 26 GIOCANTE: OVEST															
♠ AQ93 ♥ Q32 ♦ A85 ♣ A73	<table border="1"><tr><td></td><td>Z</td><td></td></tr><tr><td>Z</td><td>N</td><td>E</td></tr><tr><td></td><td>O 4</td><td></td></tr><tr><td></td><td>S</td><td></td></tr><tr><td></td><td>Z</td><td></td></tr></table>		Z		Z	N	E		O 4			S			Z		♠ J106 ♥ K86 ♦ 76 ♣ KQJ98
	Z																
Z	N	E															
	O 4																
	S																
	Z																
CONTRATTO 3SA ATTACCO K♦	♠ K87 ♥ J109 ♦ 1093 ♣ 6542	ESEMPIO 4 DICHIARAZIONE INTUITIVA															

- ❶ **Dichiarazione intuitiva:**
 - Nord apre di 1SA; Sud (il rispondente) riconosce che il punteggio di coppia soddisfa la scelta di un contratto di manche a senza atout (il teorico possibile fit a ♠ è trascurabile con il possesso di una mano bilanciata) e dichiara 3SA.
 - Nord gioca il contratto di 3SA.
- ❷ **Dichiarazione intuitiva:**
 - Est apre di 1SA; Ovest (il rispondente) riconosce il fit evidente a ♥; Ovest può rivalutare la propria mano aggiungendo un PD per ogni carta eccedente la 4ª del seme d'atout; il valore della mano rivalutata di Ovest è di 12 POD, ciò gli consente di dichiarare la manche a 4♥; l'apertore dichiara PASSO.
 - Ovest gioca il contratto di 4♥.
- ❸ **Dichiarazione intuitiva:**
 - Sud apre di 1SA (16 PO); Nord (il rispondente) riconosce il fit evidente e rivaluta la propria mano (+2), ciò gli consente abbondantemente di riconoscere il giustificativo di manche e di dichiarare 4♠. L'apertore dichiara PASSO.
 - Nord gioca il contratto di 4♠.
- ❹ **Dichiarazione intuitiva:**
 - Ovest apre di 1SA (16 PO); Est (il rispondente) dichiara 3SA, riconoscendo il giustificativo di manche.
 - Ovest gioca 3SA.

LEZIONE 11 DICHIARAZIONE INTUITIVA : 5-8

Le smazzate propongono la verifica dello sviluppo della dichiarazione intuitiva, dopo l'apertura di 1SA (15-17 PO e qualsiasi mano bilanciata).

SCUOLA BRIDGE FIGB	♠ A765 ♥ K3 ♦ K87 ♣ KQJ3	NS punti EO 20 «linea» 20 GIOCANTE: NORD
♠ QJ83 ♥ J9 ♦ A95 ♣ A1082		♠ K109 ♥ Q87 ♦ QJ1032 ♣ 74
CONTRATTO 2♥ ATTACCO Q♠	♠ 42 ♥ A106542 ♦ 64 ♣ 965	ESEMPIO 5 DICHIARAZIONE INTUITIVA

SCUOLA BRIDGE FIGB	♠ K864 ♥ K92 ♦ 975 ♣ J93	NS punti EO 14 «linea» 26 GIOCANTE: EST
♠ A102 ♥ 763 ♦ AJ2 ♣ 8765		♠ J73 ♥ A84 ♦ KQ863 ♣ AK
CONTRATTO 3SA ATTACCO Q♥	♠ Q95 ♥ QJ105 ♦ 104 ♣ Q1042	ESEMPIO 6 DICHIARAZIONE INTUITIVA

SCUOLA BRIDGE FIGB	♠ 32 ♥ Q2 ♦ QJ102 ♣ KQJ76	NS punti EO 27 «linea» 13 GIOCANTE: SUD
♠ AQ854 ♥ 1098 ♦ 985 ♣ A4		♠ 976 ♥ K6543 ♦ 76 ♣ 1095
CONTRATTO 3SA ATTACCO 4♠	♠ KJ10 ♥ AJ7 ♦ AK43 ♣ 832	ESEMPIO 7 DICHIARAZIONE INTUITIVA

SCUOLA BRIDGE FIGB	♠ K2 ♥ Q1093 ♦ A62 ♣ J1097	NS punti EO 20 «linea» 20 GIOCANTE: OVEST
♠ Q9 ♥ A765 ♦ KQJ3 ♣ A54		♠ J108765 ♥ K42 ♦ 87 ♣ 32
CONTRATTO 2♠ ATTACCO Q♥	♠ A43 ♥ J8 ♦ 10954 ♣ KQ86	ESEMPIO 8 DICHIARAZIONE INTUITIVA

- 5 Dichiarazione intuitiva:**
- Nord apre di 1SA. Sud (rispondente), riconosciuto il fit evidente a ♥ e considerata la scarsa forza posseduta, dichiara 2♥. Nord (apertore) dichiara PASSO.
 - Sud gioca il contratto di 2♥.
- 6 Dichiarazione intuitiva:**
- Est apre di 1SA. Ovest (rispondente) ritiene possibile il contratto di manche a senza atout a condizione che l'apertore abbia una mano non minima, per tal motivo dichiara 2SA (dichiarazione invitante a manche). Est (apertore) con il possesso di una mano massima 17 PO, dichiara 3SA.
 - Est gioca il contratto di 3SA.
- 7 Dichiarazione intuitiva:**
- Sud apre di 1SA. Nord (rispondente) esclusa la possibilità di giocare in un colore nobile e considerata la forza posseduta, dichiara 3SA. Sud (apertore) dichiara PASSO.
 - Sud gioca 3SA.
- 8 Dichiarazione intuitiva:**
- Ovest apre di 1SA. Est (rispondente), riconosciuto il fit evidente a ♠ e considerata la scarsa forza posseduta, dichiara 2♠. Ovest (apertore) dichiara PASSO.
 - Est gioca il contratto di 2♠.

LEZIONE 12: RISPOSTE AGLI ESERCIZI

E1 Che distribuzione ha la tua mano? (A)

①

SUD	
♠	KJ65
♥	A3
♦	KQJ52
♣	A8

c) BICOLORE

②

SUD	
♠	—
♥	J875
♦	KQ53
♣	AJ874

d) TRICOLORE

③

SUD	
♠	963
♥	AJ962
♦	K54
♣	Q3

a) BILANCIATA

④

SUD	
♠	87
♥	542
♦	96
♣	AKJ874

b) MONOCOLORE



E2 Che distribuzione ha la tua mano? (B)

①

SUD	
♠	8
♥	AJ94
♦	KQ7542
♣	73

c) BICOLORE

②

SUD	
♠	AK87
♥	J63
♦	Q92
♣	874

a) BILANCIATA

③

SUD	
♠	J874
♥	6
♦	9863
♣	AKJ2

d) TRICOLORE

④

SUD	
♠	965
♥	AQ63
♦	8
♣	KQJ54

c) BICOLORE

E3 Qual è la tua dichiarazione d'apertura?

<p>①</p> <p>♠ KQ752 ♥ J86 ♦ AK74 ♣ 9</p> <p style="text-align: right;">1♠</p>	<p>②</p> <p>♠ 95 ♥ QJ754 ♦ K4 ♣ AQJ3</p> <p style="text-align: right;">1♥</p>	<p>③</p> <p>♠ AKQJ ♥ Q8742 ♦ 763 ♣ 9</p> <p style="text-align: right;">1♥</p>
<p>④</p> <p>♠ AK3 ♥ Q8742 ♦ K4 ♣ QJ2</p> <p style="text-align: right;">1SA</p>	<p>⑤</p> <p>♠ AK9632 ♥ A63 ♦ 96 ♣ 85</p> <p style="text-align: right;">1♠</p>	<p>⑥</p> <p>♠ 6 ♥ AKQ963 ♦ AK ♣ AQJ4</p> <p style="text-align: right;">NO</p>
<p>⑦</p> <p>♠ AQ874 ♥ A8 ♦ K52 ♣ QJ3</p> <p style="text-align: right;">1SA</p>	<p>⑧</p> <p>♠ 96 ♥ QJ542 ♦ K63 ♣ A84</p> <p style="text-align: right;">PASSO</p>	

E4 Qual è la tua dichiarazione di risposta (A)

<p>①</p> <table border="1" style="width: 100%; border-collapse: collapse; text-align: center;"> <tr><th>O</th><th>N</th><th>E</th><th>S</th></tr> <tr><td>1♥</td><td>PASSO</td><td>?</td><td></td></tr> </table> <p style="text-align: center;">EST</p> <p>♠ A2 ♥ KJ63 ♦ 87 ♣ QJ963</p> <p style="text-align: right;">4♥</p>	O	N	E	S	1♥	PASSO	?		<p>②</p> <table border="1" style="width: 100%; border-collapse: collapse; text-align: center;"> <tr><th>O</th><th>N</th><th>E</th><th>S</th></tr> <tr><td>1♥</td><td>PASSO</td><td>?</td><td></td></tr> </table> <p style="text-align: center;">EST</p> <p>♠ 987 ♥ A63 ♦ QJ54 ♣ 972</p> <p style="text-align: right;">2♥</p>	O	N	E	S	1♥	PASSO	?	
O	N	E	S														
1♥	PASSO	?															
O	N	E	S														
1♥	PASSO	?															
<p>③</p> <table border="1" style="width: 100%; border-collapse: collapse; text-align: center;"> <tr><th>O</th><th>N</th><th>E</th><th>S</th></tr> <tr><td>1♥</td><td>PASSO</td><td>?</td><td></td></tr> </table> <p style="text-align: center;">EST</p> <p>♠ 98 ♥ KJ3 ♦ A872 ♣ Q652</p> <p style="text-align: right;">3♥</p>	O	N	E	S	1♥	PASSO	?		<p>④</p> <table border="1" style="width: 100%; border-collapse: collapse; text-align: center;"> <tr><th>O</th><th>N</th><th>E</th><th>S</th></tr> <tr><td>1♠</td><td>PASSO</td><td>?</td><td></td></tr> </table> <p style="text-align: center;">EST</p> <p>♠ J52 ♥ 8743 ♦ 95 ♣ J962</p> <p style="text-align: right;">PASSO</p>	O	N	E	S	1♠	PASSO	?	
O	N	E	S														
1♥	PASSO	?															
O	N	E	S														
1♠	PASSO	?															

5

O	N	E	S
1♠	PASSO	?	

EST

♠ KJ42
♥ 974
♦ 8
♣ KQJ63

4♠



E5 Qual è la tua dichiarazione di risposta (B)

1

O	N	E	S
1♥	PASSO	?	

EST

♠ QJ2
♥ KJ3
♦ A974
♣ 862

3♥

2

O	N	E	S
1SA	PASSO	?	

EST

♠ J98653
♥ 986
♦ Q52
♣ 4

2♠

3

O	N	E	S
1♠	PASSO	?	

EST

♠ A872
♥ J
♦ 963
♣ AQ874

4♠

4

O	N	E	S
1SA	PASSO	?	

EST

♠ 94
♥ KQJ963
♦ 87
♣ K52

4♥

5

O	N	E	S
1♥	PASSO	?	

EST

♠ J542
♥ KQ5
♦ 872
♣ 963

2♥

LEZIONE 12 DICHIARAZIONE INTUITIVA : 1-4

Le smazzate propongono la verifica dello sviluppo della dichiarazione intuitiva, dopo l'apertura in un seme nobile che garantisce il possesso di cinque carte.

<p>SCUOLA BRIDGE FIGB</p> <p>♠ A65 ♥ KQJ82 ♦ A43 ♣ 85</p>	<p>NS punti EO 24 «linea» 16</p> <p>GIOCANTE: NORD</p>	<p>SCUOLA BRIDGE FIGB</p> <p>♠ 32 ♥ A8742 ♦ 54 ♣ KQ104</p>	<p>NS punti EO 18 «linea» 22</p> <p>GIOCANTE: EST</p>
<p>♠ 1043 ♥ 97 ♦ KQ87 ♣ A762</p>	<p>P N O 1 E P S P</p>	<p>♠ KQJ8 ♥ 106 ♦ J10965 ♣ 109</p>	<p>♠ AKQ54 ♥ 963 ♦ 63 ♣ A72</p>
<p>CONTRATTO 4♥ ATTACCO K♠</p>	<p>♠ 972 ♥ A543 ♦ 2 ♣ KQJ43</p>	<p>ESEMPIO 1 DICHIARAZIONE INTUITIVA</p>	<p>CONTRATTO 4♠ ATTACCO K♥</p>
<p>SCUOLA BRIDGE FIGB</p> <p>♠ A65 ♥ K53 ♦ Q862 ♣ 987</p>	<p>NS punti EO 22 «linea» 18</p> <p>GIOCANTE: SUD</p>	<p>SCUOLA BRIDGE FIGB</p> <p>♠ Q875 ♥ A3 ♦ J106 ♣ KQ94</p>	<p>NS punti EO 18 «linea» 22</p> <p>GIOCANTE: OVEST</p>
<p>♠ 1094 ♥ QJ97 ♦ AJ4 ♣ Q64</p>	<p>P N Z O 3 E Z S P</p>	<p>♠ J2 ♥ 1042 ♦ 9753 ♣ AK102</p>	<p>♠ 432 ♥ K1075 ♦ A8 ♣ 8653</p>
<p>CONTRATTO 2♠ ATTACCO Q♥</p>	<p>♠ KQ873 ♥ A86 ♦ K10 ♣ J53</p>	<p>ESEMPIO 3 DICHIARAZIONE INTUITIVA</p>	<p>CONTRATTO 4♥ ATTACCO K♣</p>

- ❶ Dichiarazione intuitiva:**

 - Nord apre di 1♥ (14 PO); Sud rivalutando la mano appoggia a 4♥ (13 POD); Nord dichiara passo.
 - Nord gioca il contratto di 4♥
- ❷ Dichiarazione intuitiva:**

 - Est apre di 1♠ (14 PO); Ovest rivaluta la mano posseduta e appoggia a 4♠ (12 POD); Est dichiara passo.
 - Est gioca il contratto di 4♠.
- ❸ Dichiarazione intuitiva:**

 - Sud apre di 1♠ (13 PO); Nord appoggia a 2♠ (9 PO), è da rilevare che Nord non rivaluta la propria mano, possedendo una distribuzione "4333". Sud, non ravvisando possibilità di manche dichiara passo.
 - Sud gioca il contratto di 2♠.
- ❹ Dichiarazione intuitiva:**

 - Ovest, possedendo una mano bicolore, apre di 1♥ (15 PO); Est rivaluta la propria mano e appoggia a 2♥ (9 POD); Ovest rivaluta la propria mano e rialza a 3♥ (la mano ha ora valore di 17 POD); Est dichiara 4♥ possedendo il massimo dell'appoggio.
 - Ovest gioca il contratto di 4♥.

LEZIONE 12 DICHIARAZIONE INTUITIVA : 5-8

Le smazzate propongono la verifica dello sviluppo della dichiarazione intuitiva dopo l'apertura in un seme nobile che garantisce il possesso di cinque carte.

SCUOLA BRIDGE FIGB	♠ Q10932 ♥ 3 ♦ AK5 ♣ AK65	NS punti EO 25 «linea» 15 GIOCANTE: NORD
♠ 64 ♥ AQ1092 ♦ 83 ♣ J983		♠ J75 ♥ KJ65 ♦ QJ107 ♣ 102
CONTRATTO 4♠ ATTACCO Q♦	♠ AK8 ♥ 874 ♦ 9642 ♣ Q74	ESEMPIO 5 DICHIARAZIONE INTUITIVA

SCUOLA BRIDGE FIGB	♠ K986 ♥ 987 ♦ A64 ♣ Q52	NS punti EO 16 «linea» 24 GIOCANTE: EST
♠ 107 ♥ KQ54 ♦ 9753 ♣ 1064		♠ A52 ♥ AJ632 ♦ KQJ ♣ A3
CONTRATTO 4♥ ATTACCO Q♠	♠ QJ43 ♥ 10 ♦ 1082 ♣ KJ987	ESEMPIO 6 DICHIARAZIONE INTUITIVA

SCUOLA BRIDGE FIGB	♠ Q653 ♥ Q82 ♦ Q108 ♣ 765	NS punti EO 22 «linea» 18 GIOCANTE: SUD
♠ J1092 ♥ J9 ♦ 972 ♣ KQ108		♠ AK7 ♥ 1054 ♦ A65 ♣ 9432
CONTRATTO 3♥ ATTACCO K♣	♠ 84 ♥ AK763 ♦ KJ43 ♣ AJ	ESEMPIO 7 DICHIARAZIONE INTUITIVA

SCUOLA BRIDGE FIGB	♠ 109 ♥ A1098 ♦ Q107 ♣ A1097	NS punti EO 14 «linea» 26 GIOCANTE: OVEST
♠ AKQ86 ♥ K743 ♦ 62 ♣ QJ		♠ J75 ♥ QJ2 ♦ A843 ♣ K32
CONTRATTO 4♠ ATTACCO Q♥	♠ 432 ♥ 65 ♦ KJ95 ♣ 8654	ESEMPIO 8 DICHIARAZIONE INTUITIVA

- ⑤ **Dichiarazione intuitiva:**
- Nord apre di 1♠ con 16 PO e il possesso di una mano sbilanciata; Sud (non può rivalutare la mano possedendo una 4333) e appoggia a 2♠ possedendo 9 PO. Nord rivaluta la propria mano (18 POD) prudentemente rialza a 3♠. Il rispondente (Sud) possedendo il massimo di quanto promesso dichiara la manche a 4♠.
 - Nord gioca il contratto di 4♠ (manche).
- ⑥ **Dichiarazione intuitiva:**
- Est, con 19 Po e il possesso di una mano bilanciata con 5 carte di ♥, apre di 1♥. Ovest (il rispondente), dopo aver rivalutato la propria mano appoggia a 2♥ (7 POD). Nord (apertore), dopo aver rivalutato la propria mano (20 POD), dichiara 4♥.
 - Est gioca il contratto di 4♥.
- ⑦ **Dichiarazione intuitiva:**
- Sud apre di 1♥ (16 PO); Nord, il rispondente, (non può rivalutare) appoggia a 2♥ (6 PO); L'apertore rivaluta la propria mano (18 POD) e rialza a 3♥. Il rispondente (Nord) possedendo il minimo di quanto promesso dichiara PASSO.
 - Sud gioca il contratto di 3♥.
- ⑧ **Dichiarazione intuitiva:**
- Ovest apre di 1♠ (15 PO); Est (rispondente) appoggia a 3♠ (11 PO). L'apertore conclude a 4♠.
 - Ovest gioca 4♠.



FEDERAZIONE ITALIANA GIOCO BRIDGE SETTORE INSEGNAMENTO



DISCIPLINA SPORTIVA
ASSOCIATA RICONOSCIUTA
DAL CONI

Consigliere Tecnico Responsabile
FEDERIGO FERRARI CASTELLANI

Realizzazione per conto della Commissione Insegnamento
VALENTINO DOMINI - GIANPAOLO RINALDI - RUGGERO VENIER

IL MIO PRIMO BRIDGE



LE BASI DEL GIOCO

APPLICATIVI PER L'INSEGNANTE 2

TAVOLE PER IL 'MINIBRIDGE' A SENZA ATOUT	252
TAVOLA PER LA DECISIONE DEI CONTRATTI (Minibridge)	253
MOVIMENTI ELEMENTARI DEL COLORE - TAVOLA 1 -	254
RESTO DEL COLORE E MOVIMENTO DEL COLORE	256
QUIZ: MOVIMENTI DEL COLORE - TAVOLA 2-	257
QUIZ: MOVIMENTI DEL COLORE - TAVOLA 3-	259
QUIZ: MOVIMENTI DEL COLORE - TAVOLA 4-	261
CENTRI TAVOLO	263

TAVOLA GENERALE PUNTI ONORI E CONTRATTI A SENZA ATOUT



TAVOLA PER LA DECISIONE CONTRATTI A SENZA ATOUT:

PUNTI ONORI COPPIA	PRESE	CONTRATTO
20 - 21 - 22	7	1SA
23 - 24	8	2SA
25 - 26	9	3SA
27 - 28 - 29	10	4SA
30 - 31 - 32	11	5SA
33 - 34 - 35 - 36	12	6SA
37 - 38 - 39 - 40	13	7SA

TAVOLA SINTETICA PER LA DECISIONE DEI CONTRATTI A SENZA ATOUT

PUNTI ONORI COPPIA	PRESE	CONTRATTO	VALORE DEL CONTRATTO DICHIARATO	
			PRIMA	SECONDA (ZONA)
20/24	7	1SA	90	90
25/32	9	3SA	400	600
33/36	12	6SA	990	1440
37/40	13	7SA	1520	2220



MINI BRIDGE TAVOLA PER LA DECISIONE DEI CONTRATTI

CONTRATTI



SENZA ATOUT



PARZIALE
MINIMO

2♥ 20+
2♠ 8+ ♥ ○ ♠

1SA 20+

2♣ 20+
2♦ 8+ ♣ ○ ♦

MANCHE

4♥ 25+
4♠ 8+ ♥ ○ ♠

3SA 25+
NO 8+ ♥ ○ ♠

5♣ 28+
5♦ 8+ ♣ ○ ♦

PICCOLO
SLAM

6♥ 32+
6♠ 8+ ♥ ○ ♠

6SA 33+

6♣ 32+
6♦ 8+ ♣ ○ ♦

GRANDE
SLAM

7♥ 36+
7♠ 8+ ♥ ○ ♠

7SA 37+

7♣ 36+
7♦ 8+ ♣ ○ ♦

Scuola Bridge F.I.G.B.

**MOVIMENTI ELEMENTARI DEL COLORE
PER IL MASSIMO DELLE PRESE**

TAVOLA 1

Senza limitazione di ingressi, muovi le seguenti combinazioni di colore per realizzare il massimo delle prese disponibili. Determina, a tua scelta, la posizione di inizio gioco.

AQ
N
O 1 E
S
52

KQ5
N
O 2 E
S
432

A54
N
O 3 E
S
Q32

AJ4
N
O 4 E
S
K32

QJ10
N
O 5 E
S
A32

432
N
O 6 E
S
KJ10

K43
N
O 7 E
S
J109

QJ54
N
O 8 E
S
A32

AJ10
N
O 9 E
S
432

432
N
O 10 E
S
AQ10

432
N
O 11 E
S
AQJ5

AJ10
N
O 12 E
S
Q432

**MOVIMENTI ELEMENTARI DEL COLORE
PER IL MASSIMO DELLE PRESE**

TAVOLA 1 STUDIO

AQ



52

- **Max prese: 2**
- **Movimento:** cartina da Sud verso la Q di Nord (impasse).

KQ5



432

- **Max prese: 2**
- **Movimento:** cartina da Sud verso la Q (expasse); se la manovra riesce la si ripete (expasse ripetibile).

A54



Q32

- **Max prese: 2**
- **Movimento:** cartina da Nord verso la Q di Sud (expasse).

AJ4



K32

- **Max prese: 3**
- **Movimento:** K di Sud e poi cartina al J (impasse).

QJ10



A32

- **Max prese: 3**
- **Movimento:** Q da Nord verso l'A eseguendo l'impasse; se la manovra ha successo la si ripete (impasse ripetibile).

432



KJ10

- **Max prese: 2**
- **Movimento:** cartina da Nord verso il 10 (impasse alla Donna), se la manovra ha successo la si ripete (impasse ripetibile).

K32



J109

- **Max prese: 2**
- **Movimento:** J da Sud verso il K (impasse alla Donna); se la manovra ha successo la si ripete (impasse ripetibile).

QJ54



A32

- **Max prese: 3**
- **Movimento:** A e poi cartina verso QJ (expasse); se la manovra riesce la si ripete.
- * Per 2 prese senza cedere la mano: Q Vs. A (impasse).

AJ10



432

- **Max prese: 2**
- **Movimento:** cartina da Sud verso il 10; se Est vince la presa, si riparte da Sud giocando cartina verso il J (la probabilità di realizzare 2 prese è del 75%).

432



AQ10

- **Max prese: 3**
- Movimento:** cartina al 10 e successivamente cartina alla Q (doppio impasse).
- Tre prese si realizzano solo se Est possiede sia il Re che il Fante.

432



AQJ5

- **Max prese: 4**
- **Movimento:** cartina verso il J (impasse al K); se la manovra riesce la si ripete per altre 2 volte; il resto del colore 3/3 consente di realizzare 4 prese.


AJ10



Q432

- **Max prese: 4**
- Movimento:** impasse al Re, giocando cartina verso il 10 e se la manovra riesce la si ripete. Si realizzano 4 prese con in Ovest: K/Kx/Kxx.

RESTO DEL COLORE E MOVIMENTO DEL COLORE

CARTE IN LINEA	RESTO DEL COLORE	RIPARTIZIONE RESTO	PERCENTUALE	MOVIMENTO DEL COLORE
11	2	1/1 2/0 - 0/2	52% 48%	Non si effettua l'impasse
10	3	2/1 - 1/2 3/0 - 0/3	78% 22%	Impasse al Re, ma non alla Donna e al Fante
9	4	3/1 - 1/3 2/2 4/0 - 0/4	50% 40% 10%	
8	5	3/2 - 2/3 4/1 - 1/4 5/0 - 0/5	68% 28% 4%	Impasse al Re e alla Donna, ma non al Fante
7	6	4/2 - 2/4 3/3 5/1 - 1/5 6/0 - 0/6	48% 36% 15% 1%	Impasse al Re, alla Donna e al Fante
6	7	4/3 - 3/4 5/2 - 2/5 6/1 - 1/6 7/0 - 0/7	62% 31% 6,5% 0,5%	
5	8	4/4 5/3 - 3/5 6/2 - 2/6 7/1 - 1/7 8/0 - 0/8	47% 33% 17% 2,8% 0,2%	 <p>Occhio alle eccezioni!</p>

**MOVIMENTI DEL COLORE
PER IL MASSIMO DELLE PRESE**

TAVOLA 2

Senza limitazione di ingressi, muovi le seguenti combinazioni di colore per realizzare il massimo delle prese disponibili. Determina, a tua scelta, la posizione di inizio gioco.

A32



Q4

Q104



A32

A32



Q109

Q32



A104

AQ3



J42

J32



AQ104

QJ32



A1054

QJ32



A654

A543



QJ2

1054



AJ32

AQ32



J4

K2



Q543

**MOVIMENTI DEL COLORE
PER IL MASSIMO DELLE PRESE**

TAVOLA 2 STUDIO

A32

N
O 13 E
S

Q4

- *Max prese: 2*
- *Movimento: cartina da Nord verso la Q (expasse)*

Q104

N
O 14 E
S

A32

- *Max prese: 2*
- *Movimento: si batte l'Asso e si gioca cartina verso Q10. Se non appare un onore devi indovinare se inserire la Donna o il 10.*

A32

N
O 15 E
S

Q109

- *Max prese: 2*
- *Movimento: gioca il 9 e se Ovest gioca una cartina stai basso; se Est vince con il J, rigioca nel colore il 10 da Sud ed effettua l'impasse al K in Ovest (doppio impasse)*

Q32

N
O 16 E
S

A104

- *Max prese: 2*
- *Movimento: gioca cartina da Sud verso la Q di Nord (expasse); se Est vince con il K, rigioca nel colore cartina da Nord verso il 10 (impasse).*

AQ3

N
O 17 E
S

J42

- *Max prese: 3*
- *Movimento: cartina da Sud verso la Q (impasse); se l'impasse riesce, batti l'Asso; puoi realizzare 3 prese se il K è 2° (Kx) in Ovest.*

J32

N
O 18 E
S

AQ104

- *Max prese: 4*
- *Movimento: cartina da Nord verso il 10 (impasse); se l'impasse riesce, rigioca il 3 da Nord verso la Q. Puoi realizzare 4 prese con K (secco) o Kx/Kxx in Est.*

QJ32

N
O 19 E
S

A1054

- *Max prese: 4*
- *Movimento: cartina da Nord verso il 10 (impasse); se vinci la presa, rigioca la Q di Nord Vs l'A (impasse). Realizzi 4 prese con K (secco)/ Kx/Kxx in Est.*

QJ32

N
O 20 E
S

A654

- *Max prese: 3*
- *Movimento: batti l'Asso e gioca cartina verso il J e, se necessario, rigioca cartina da Sud verso la Q. Puoi realizzare 3 prese con il K in Ovest o con il resto 3/2.*

A543

N
O 21 E
S

QJ2

- *Max prese: 3*
- *Movimento: gioca cartina da Nord verso il J ed eventualmente ripeti la manovra di expasse (x Vs.Q). Puoi realizzare 3 prese con il K in Est o con il resto 3/3.*

1054

N
O 22 E
S

AJ32

- *Max prese: 3*
- *Movimento: gioca cartina da Nord verso il J e se Ovest vince la presa, batti l'A e rigioca nel colore. Realizzi 3 prese con KQx (o KQ secchi) in Est.*

AQ32

N
O 23 E
S

J4

- *Max prese: 3*
- *Movimento: gioca cartina da Nord verso il J; se il J fa la presa, gioca un colpo in bianco nel colore e poi batti l'Asso. Realizzi 3 prese se Est ha il K secco/Kx/Kxx.*

K2

N
O 24 E
S

Q543

- *Max prese: 2*
- *Movimento: gioca cartina verso il K e se vinci la presa gioca due colpi in 'bianco'. Realizzi 2 prese se Ovest ha l'A secco/Ax/Axx.*

**MOVIMENTI DEL COLORE
PER IL MASSIMO DELLE PRESE**

TAVOLA 3

Senza limitazione di ingressi, muovi le seguenti combinazioni di colore per realizzare il massimo delle prese disponibili. Determina, a tua scelta, la posizione di inizio gioco.

432



AJ10

KJ10



432

432



AJ9

AK109



32

K43



AJ102

AKJ10



5432

6543



AKJ102

AKJ1032



54

76543



AQJ102

AQJ1032



87654

K1054



AQ932

AQ932



K854

**MOVIMENTI DEL COLORE
PER IL MASSIMO DELLE PRESE**

TAVOLA 3 STUDIO

432

N
O 25 E
S

AJ10

- *Max prese: 2*
- *Movimento:* cartina verso il 10; se Ovest vince la presa, al turno successivo gioca cartina da Nord verso il J. Realizzerai 2 prese, salvo se Ovest possiede K e Q.

KJ10

N
O 26 E
S

432

- *Max prese: 2*
- *Movimento:* cartina al 10; se Est vince la presa con l'Asso rigioca ancora cartina da Sud al Fante (*impasse ripetibile*)

432

N
O 27 E
S

AJ9

- *Max prese: 2*
- *Movimento:* cartina al 9 (triplo *impasse* o *impasse* in profondità); se Ovest vince con un onore grosso (K/Q), rigioca alla seconda presa cartina da Nord al J.

AK109

N
O 28 E
S

32

- *Max prese: 3*
- *Movimento:* cartina da Sud al 9; se Est vince la prima presa, gioca ancora cartina da Sud al 10. Puoi realizzare 3 prese, salvo se Est possiede sia la Q che il J.

K43

N
O 29 E
S

AJ102

- *Max prese: 4*
- *Movimento:* incassa il K e poi gioca cartina al 10; se vinci la presa, rigioca ancora cartina al J. Realizzerai 4 prese se Est ha la Q o se Ovest ha la Q secca.

AKJ10

N
O 30 E
S

5432

- *Max prese: 4*
- *Movimento:* incassa l'A (o il K) e poi gioca da Sud cartina al 10; se vinci la presa e Est non risponde, rigioca ancora cartina da Sud verso il J (*impasse ripetuto*).

6543

N
O 31 E
S

AKJ102

- *Max prese: 5*
- *Movimento:* incassa l'A e se gli avversari rispondono a colore, realizza anche il K.

AKJ1032

N
O 32 E
S

54

- *Max prese: 6*
- *Movimento:* cartina da Sud al 10 e se vinci la presa, rigioca cartina al J (*impasse ripetuto*).

76543

N
O 33 E
S

AQJ102

- *Max prese: 5*
- *Movimento:* cartina al 10 effettuando l'*impasse*. Possedendo 10 carte in linea si effettua l'*impasse* al Re.

AQJ1032

N
O 34 E
S

87654

- *Max prese: 6*
- *Movimento:* realizza l'Asso, sperando nella ripartizione 1/1 del resto. Con 11 carte le probabilità sono leggermente a favore della caduta del K.

K1054

N
O 35 E
S

AQ932

- *Max prese: 5*
- *Movimento:* realizza l'A (o la Q), ciò ti consente di preservare le forchette e di effettuare l'*impasse* a colpo sicuro in caso di ripartizione 4/0 del resto del colore.

AQ932

N
O 36 E
S

K854

- *Max prese: 5*
- *Movimento:* realizza il K inizialmente, per evitare di perdere una presa nel caso di J10xx in Ovest.

**MOVIMENTI DEL COLORE
PER IL MASSIMO DELLE PRESE**

TAVOLA 4

Senza limitazione di ingressi, muovi le seguenti combinazioni di colore per realizzare il massimo delle prese disponibili. Determina, a tua scelta, la posizione di inizio gioco.

AQ543



8762

654



AKJ32

K32



AQ1054

AK432



Q10

AQ1043



K2

874



AJ1032

K43



QJ52

AKJ2



874

J3



AK1098

AJ654



Q32

Q432



AJ765

AKJ10



432

**MOVIMENTI DEL COLORE
PER IL MASSIMO DELLE PRESE**

TAVOLA 4 STUDIO

AQ543

N
O 37 E
S

8762

- *Max prese: 5*
- *Movimento:* cartina alla Q.
* Per realizzare 4 prese (aumento di chance) è consigliato: realizzare l'A e se il K non cade, rigiocare cartina da Sud verso la Q.

654

N
O 38 E
S

AKJ32

- *Max prese: 5*
- *Movimento:* realizza inizialmente l'A e poi effettua l'impasse giocando cartina da Nord e inserendo il J di Sud.

K32

N
O 39 E
S

AQ1054

- *Max prese: 5*
- *Movimento:* si batte l'Asso e poi il K di Nord, conservando la forchetta di Q10 per un possibile successivo utilizzo (Jxxx in Est).

AK432

N
O 40 E
S

Q10

- *Max prese: 5*
- *Movimento:* si gioca immediatamente cartina al 10 (impasse).

AQ1043

N
O 41 E
S

K2

- *Max prese: 5*
- *Movimento:* realizza gli onori maggiori (A/K/Q), iniziando con il K di Sud.

874

N
O 42 E
S

AJ1032

- *Max prese: 4*
- *Movimento:* cartina da Nord per il 10 di Sud; se Ovest vince la presa, riparti da Nord con cartina ed effettua l'impasse inserendo il J in Sud.

K43

N
O 43 E
S

QJ52

- *Max prese: 3*
- *Movimento:* gioca cartina da Nord verso la coppia di onori di Sud (expasse); se vinci la presa rigioca ancora cartina da Nord verso l'onore residuale di Sud (expasse).

AKJ2

N
O 44 E
S

874

- *Max prese: 4*
- *Movimento:* batti inizialmente l'Asso e poi giocando cartina da Sud effettua l'impasse inserendo il J.
* Per 3 prese: batti A e K e poi gioca da Sud cartina al J.

J3

N
O 45 E
S

AK1098

- *Max prese: 5*
- *Movimento:* gioca il J di Nord effettuando l'impasse; se la manovra ha successo, gioca cartina da Nord e ripeti l'impasse alla Q.

AJ654

N
O 46 E
S

Q32

- *Max prese: 5*
- *Movimento:* gioca cartina da Sud ed effettua l'impasse inserendo il J: se vinci la presa realizza l'Asso, sperando di veder scendere il K (Kx in Ovest).

Q432

N
O 47 E
S

AJ765

- *Max prese: 5*
- *Movimento:* gioca cartina da Nord ed effettua l'impasse inserendo il J; se vinci la presa realizza l'Asso, sperando di veder scendere il K in Est (K/Kx).

AKJ10


N
O 48 E
S

432

- *Max prese: 4*
- *Movimento:* realizza inizialmente l'Asso e poi, trasferendoti in Sud, gioca cartina inserendo il 10 in Nord (impasse). Se la manovra ha successo ripetila.

Scuola Bridge


NORD



OVEST

1

EST




SUD

F.i.g.B.

Scuola Bridge


NORD



OVEST

2

EST




SUD

F.i.g.B.

Scuola Bridge


NORD



OVEST

3

EST




SUD

F.i.g.B.

Scuola Bridge


NORD



OVEST

4

EST



SUD

F.i.g.B.