

IL MIO PRIMO BRIDGE



IO DICHIARO

LEZIONE 11

LE APERTURE A 2SA E 2♣

11.1	CARATTERISTICHE DELL'APERTURA DI 2SA	273
11.2	IL RISPONDENTE: CONSIDERAZIONI E STRUMENTI DICHIARATIVI	
11.3	CARATTERISTICHE DELL'APERTURA DI 2♣	278
11.4	APERTURA 2♣: LE DICHIARAZIONI DI RISPOSTA	
11.5	L'APERTORE RIDICHIARA DOPO IL 2♦ DI ATTESA	279
11.6	L'APERTORE RIDICHIARA DOPO UNA DICHIARAZIONE POSITIVA A COLORE	283

ESERCIZI

E1)	RISPOSTE DOPO APERTURA DI 2SA	284
E2)	RISPOSTE DOPO APERTURA DI 2SA	285
E3)	SVILUPPO DELLA DICHIARAZIONE DOPO APERTURA DI 2SA	286
E4)	SVILUPPO DELLA DICHIARAZIONE DOPO APERTURA DI 2SA	287
E5)	APERTURA DI 2♣: DICHIARAZIONI DI RISPOSTA	288
E6)	APERTURA DI 2♣: SECONDA DICHIARAZIONE DELL'APERTORE	289
E7)	APERTURA DI 2♣: SVILUPPO DELLA DICHIARAZIONE	290
E8)	APERTURA DI 2♣: SVILUPPO DELLA DICHIARAZIONE	291



DISCIPLINA SPORTIVA
ASSOCIATA RICONOSCIUTA
DAL CONI

Consigliere Tecnico Responsabile Settore Insegnamento
FEDERIGO FERRARI CASTELLANI

Realizzazione per conto della Commissione Insegnamento
VALENTINO DOMINI - GIANPAOLO RINALDI - RUGGERO VENIER

L' APERTURA DI 2SA

11.1 CARATTERISTICHE DELL'APERTURA DI 2SA

L'apertura di 2SA è caratterizzata da un **modello di distribuzione bilanciato** (4432-4333-5332) e **descrive una forza pari a 21/23 PO**.

L'apertura di 2SA garantisce la presenza di **almeno due carte in ogni seme**, ma **esclude due doubleton**.

APERTURA 2SA	FORZA 21/23 PUNTI ONORI	DISTRIBUZIONI INCLUSE: A) 4432 B) 4333 C) 5♠♥♦♣332
-----------------------------------	---	--

Chi apre di 2SA effettua una dichiarazione **non forzante**: non obbliga il compagno alla dichiarazione.

Ecco alcuni esempi di *apertura* a 2SA:

① ♠ AQ52 ♥ AK74 ♦ A63 ♣ KQ	② ♠ AQ5 ♥ KJ632 ♦ AK ♣ KJ3	③ ♠ QJ5 ♥ AKJ ♦ KQJ6 ♣ AQ4
---	---	---

Esempio ① : **APRO DI 2SA** - 22 punti onori, distribuzione 4432.

Esempio ② : **APRO DI 2SA** - 21 punti onori, distribuzione 5332.

Esempio ③ : **APRO DI 2SA** - 23 punti onori, distribuzione 4333.

11.2 IL RISPONDENTE: CONSIDERAZIONI E STRUMENTI DICHIARATIVI

Dopo l'apertura di 2SA, il *rispondente*, facendo riferimento ai *giustificativi dei contratti*, è chiamato a valutare obiettivo e tipologia del contratto della coppia e conseguentemente a indirizzare la dichiarazione.

Ecco alcuni semplici esempi:

APE 2SA	RISP ?	IL RISPONDENTE POSSIEDE:			
		① ♠ K6 ♥ K7 ♦ 10763 ♣ J8642	② ♠ 64 ♥ J10983 ♦ 85 ♣ 8742	③ ♠ Q864 ♥ K763 ♦ 963 ♣ 74	④ ♠ KJ852 ♥ 52 ♦ K964 ♣ 86

Esempio ① La manche è certa, ma nessun fit nobile possibile.

- Esempio ② Solo un contratto “parziale” per la coppia e in questi casi è mediamente conveniente un “parziale” a ♥ anche se l’apertore disponesse (caso sfortunato!) di sole due carte nel nostro colore lungo di ♥.
- Esempio ③ La *manche* è certa e in questo caso la coppia ben può possedere un fit nel nobile (a ♥ o a ♠), è necessario chiedere informazioni al compagno.
- Esempio ④ La *manche* è certa, il fit a ♠ è ben possibile; urge dialogare con il compagno.

Il dialogo tra *apertore* e *rispondente*, dopo l’apertura di 2SA si svolge in maniera non dissimile da quanto visto a seguito dell’apertura di 1SA, tuttavia è da considerare che lo spazio dichiarativo è molto compresso e che in qualche caso il *rispondente* è chiamato ad una scelta radicale.

Verifichiamo, prima di valutare le applicazioni, gli strumenti dichiarativi utilizzabili dal *rispondente*.

DICHIARAZIONI DI RISPOSTA:

- 1) **PASSO** circa **0/3 PO** senza il possesso di 5 carte a ♥ o ♠
- 2) **3♣** **FM+** (3)4+ **PO** interrogativa (normalmente con interesse ai nobili)
- 3) **3♦** **F1 0+ PO** transfer per ♥ (5+ carte a ♥)
- 4) **3♥** **F1 0+ PO** transfer per ♠ (5+ carte a ♠)
- 5) **3♠** **FM+** 4+ **PO** dichiarazione convenzionale con bicolore 5♠/4♥
- 6) **3SA** **NF 4/9 PO** a giocare (mano bilanciata senza interesse ai nobili)
- 7) **4♣** **FM+** monocolore 6^a a ♣ e forza di almeno tentativo di slam
- 8) **4♦** **FM+** monocolore 6^a a ♦ e forza di almeno tentativo di slam
- 9) **4SA** **NF 10 PO** (bilanciata senza 4♥/♠); invitante a 6SA (quantitativa)
- 10) **5SA** **NF 11 PO** (bilanciata senza 4♥/♠); invitante a 6SA (quantitativa)

Le dichiarazioni dirette a 6SA e 7SA rispettano i giustificativi del contratti e prevedono mani bilanciate senza il possesso di semi nobili quarti.

Ora verifichiamo alcune situazioni dichiarative in dettaglio:

- 1) **PASSO** circa **0/3 PO** senza il possesso di 5 carte a ♥ o ♠

Il **passo**, esprime una **mano molto debole** e indica l’impossibilità di giocare un diverso contratto; esclude di norma il possesso di un colore di 5+ carte a ♥ o ♠.

Il limite previsto di 3 PO come forza massima per tale dichiarazione è puramente indicativo, possedendo infatti un Re (carta che potenzialmente costituisce un ingresso) è certamente opportuno indirizzare la coppia verso un obiettivo di *manche*.

2) **3♣** **FM+ 4+ PO** interrogativa (normalmente con interesse ai nobili)

Il 3♣ ha valore interrogativo (*Stayman*) ed è utilizzabile dal *rispondente* per acquisire informazioni utili per la scelta del contratto (sia in caso di prospettive di *manche*, che di *slam*). Chi interroga è normalmente interessato a far emergere i “nobili” eventualmente posseduti dall’*apertore*.

Attivando l’interrogazione la coppia, visti gli spazi ristretti, non potrà arrestarsi prima di *manche*, tuttavia il punteggio previsto per attivare la “Stayman” anche in questo caso è puramente indicativo (con il possesso 3 PO costituiti da un Re o comunque da carte idonee il rispondente è autorizzato alla dichiarazione).

La scaletta delle risposte obbligate per l’apertore è la seguente:

Rispondente:

3♣
Stayman

Apertore:

- | | | |
|----|------------|-------------------------------------|
| 1) | 3♦ | 21/23 PO No 4♥, No 4♠ |
| 2) | 3♥ | 21/23 PO Si 4♥(possibili 5♥), No 4♠ |
| 3) | 3♠ | 21/23 PO Si 4♠(possibili 5♠), No 4♥ |
| 4) | 3SA | 21/23 PO Si 4♥, Si 4♠ |

Le risposte alla Stayman non prevedono la segmentazione del punteggio posseduto dall’apertore.

Le risposte 3♥/3♠ evidenziano il solo nobile dichiarato, garantendo quattro carte, ma non evidenziando l’eventuale possesso di cinque carte nel colore.

Il *rispondente* attiva la *Stayman*:

O N E S
2SA P ?

①	②	③
♠ AQ86 ♥ J763 ♦ 942 ♣ 74	♠ A986 ♥ 62 ♦ Q863 ♣ J74	♠ AK86 ♥ K763 ♦ Q42 ♣ 74

- Esempio ①: 3♣- Il rispondente interroga per verificare l’esistenza di un fit nobile; l’obiettivo finale del rispondente è la *manche*.
- Esempio ②: 3♣- Il rispondente interroga per verificare l’esistenza del fit a ♠; l’obiettivo finale del rispondente è la *manche*.
- Esempio ③: 3♣- Il rispondente interroga per verificare l’esistenza di un fit nobile; l’obiettivo finale del rispondente è in questo caso lo *slam*.

3) **3♦** **F1 0+ PO** transfer per ♥ (5+ carte a ♥)

4) **3♥** **F1 0+ PO** transfer per ♠ (5+ carte a ♠)

Le risposte a 3♦ e 3♥ sono dichiarazioni di trasferimento (*transfer*) che descrivono il possesso di almeno 5 carte nel colore successivo a quello nominato; sono **forzanti almeno un turno** e **obbligano il compagno alla dichiarazione del colore trasferito**. Le *transfer* prevedono un *range* molto ampio di forza (da zero punti onori

sino ad un massimo indeterminato).

Monitoriamo l'utilizzo delle *transfer* con qualche esempio:

O	N	E	S
2SA	P	?	

IL RISPONDENTE POSSIEDE:

①	②	③	④
♠ 82 ♥ KJ632 ♦ 106 ♣ 9873	♠ 8 ♥ J10932 ♦ 7652 ♣ 987	♠ KJ63 ♥ Q10932 ♦ 76 ♣ 98	♠ 8 ♥ KJ1096 ♦ AQJ63 ♣ 98

- Esempio ①: 3♦ - Il 3♦ (transfer) descrive il solo possesso di 5 carte nel colore trasferito (♥); in seconda battuta il rispondente avrà modo di chiarire le sue reali intenzioni: *il rispondente è intenzionato a giocare la manche a ♥ se l'apertore possiede tre carte nel colore; in alternativa la coppia giocherà 3SA.*
- Esempio ②: 3♦ - Il 3♦ (transfer) descrive il solo possesso di 5 carte nel colore trasferito (♥) solo in seconda battuta il rispondente avrà modo di chiarire le proprie intenzioni di contratto: *il rispondente è intenzionato a migliorare il contratto giocando con l'atout di ♥ al livello minimo consentito.*
- Esempio ③: 3♦ - In questo caso il rispondente è intenzionato a giocare manche e le manche possibili teoricamente sono a ♥, a ♠ e a SA. Il rispondente inizia la propria descrizione con il colore più lungo posseduto e in seconda battuta dichiarerà il secondo colore (♠).
- Esempio ④: 3♦ - In questo caso il rispondente è intenzionato a verificare le possibilità di slam della coppia (in primis a ♥ o a ♦) Il rispondente inizia la propria descrizione con il colore superiore di rango (a parità di lunghezza tra due semi quinti) e in seconda battuta dichiarerà il secondo colore (♦).

A seguito della *transfer* l'apertore è obbligato a nominare il colore trasferito, verificiamo ora come può proseguire la dichiarazione negli esempi appena considerati.

O	N	E	S
2SA	P	3♦	P
3♥	P	?	

IL RISPONDENTE POSSIEDE:

①	②	③	④
♠ 82 ♥ KJ632 ♦ 106 ♣ 9873	♠ 8 ♥ J10932 ♦ 7652 ♣ 987	♠ KJ63 ♥ Q10932 ♦ 76 ♣ 98	♠ 8 ♥ KJ1096 ♦ AQJ63 ♣ 98

- Esempio ①: 3SA - Il rispondente con la seconda dichiarazione a 3SA descrive il possesso di una mano bilanciata (o pseudo: *il caso del nostro esempio*) con 5 carte di ♥ e una forza di manche: il livello impegnato dalla seconda dichiarazione è un contratto di manche. L'apertore potrà verificare l'esistenza del fit a ♥ e conseguentemente dichiarare 4♥ possedendo il fit o **passo** non possedendolo (si gioca 3SA).
- Esempio ②: **PASSO** - Il rispondente è intenzionato a giocare il parziale a ♥ al livello minimo consentito e dunque dichiara in seconda battuta **passo**.
- Esempio ③: 3♠ - In questo caso il rispondente è intenzionato a giocare manche e delega l'apertore a scegliere la manche compatibile descrivendo il possesso di 5♥ e 4♠; un nuovo colore è forzante. L'apertore valutando i fit esistenti in coppia potrà replicare: 4♠ (possedendo 4 o più carte a ♠); 4♥ (possedendo 3 o più carte di ♥); 3SA (non avendo riconosciuto nè il fit a ♠, nè quello a ♥).
- Esempio ④: 4♦ - Con la seconda dichiarazione di 4♦ (un nuovo colore è forzante) descrive il possesso di 4+ carte a ♦. All'apertore ora spetterà di verificare i fit esistenti.

PRINCIPI DA RICORDARE:

- A) **Le transfer a 3♦ (x♥) e 3♥ (x♠)** obbligano l'apertore a dichiarare il colore trasferito.
- B) **Con la seconda dichiarazione** (dopo la transfer) il *rispondente* manifesta le proprie intenzioni di gioco e **un nuovo colore** è descrittivo e **forzante**.

ESEMPIO DI SVILUPPO DELLA DICHIARAZIONE DOPO TRANSFER:

APE	RISP
2SA	3♦ Transfer per ♥
3♥	Obbligato

2ª dichiarazione del rispondente

- P** - Mano debolissima (anche zero punti) con 5+♥
- 3♠** - Mano bicolore con 5+♥ e 4♠; dichiarazione forzante (nuovo colore forzante)
- 3SA** - Mano 5♥332 (o pseudo) e forza di sola manche (l'apertore o dichiara 4♥ o passa)
- 4♣** - Mano bicolore con 5+♥ e 4+♣; dichiarazione forzante (nuovo colore forzante)
- 4♦** - Mano bicolore con 5+♥ e 4+♦; dichiarazione forzante (nuovo colore forzante)
- 4♥** - Mano monocolore con 6+♥; a giocare.

5) **3♠** **FM+ 4+ PO** dichiarazione **convenzionale** con bicolore 5♠/4♥

La dichiarazione di risposta a 3♠ (*convenzionale*) descrive il possesso di una mano bicolore con 5♠ e 4♥ e forza di **almeno manche**.

Questa dichiarazione chiede all'apertore di verificare l'esistenza del *fit* nei semi dichiarati. L'apertore in questi casi potrà dichiarare: 4♠ (con il possesso di 3 e più carte di ♠); 4♥ (con il possesso di 4 o più carte di ♥) o 3SA nel caso non verifichi l'esistenza in linea di un *fit nobile*.

Ecco qualche esempio:

L'APERTORE POSSIEDE:

O	N	E	S
2SA	P	3♠	P
?			

①	②	③
♠ AQ52 ♥ AK7 ♦ A63 ♣ KQ6	♠ AK ♥ AQ52 ♦ A63 ♣ KQ64	♠ AK ♥ AQ5 ♦ A763 ♣ KQ64

- Esempio ①: **4♠** - L'apertore riconosce il fit a ♠.
- Esempio ②: **4♥** - L'apertore riconosce il fit a ♥.
- Esempio ③: **3SA** - L'apertore esclude il fit a ♥ e a ♠.

L' APERTURA DI 2♣

11.3 CARATTERISTICHE DELL'APERTURA DI 2♣

L'apertura di 2♣ è l'unica **apertura forzante** ed è utilizzata per esprimere delle *mani fortissime*. In particolare l'apertura di 2♣ può prevedere:

- A) Il possesso di una **mano sbilanciata** di **22 e più PO** (o 9 vincenti).
- B) Il possesso di una **mano bilanciata** di **24 e più PO**.

Si apre di 2♣ ad esempio con:

①	②	③	④
♠ A	♠ AKQJ	♠ AKQ3	♠ AKQ
♥ AKQ	♥ AKJ1084	♥ AKJ	♥ AKJ6
♦ 854	♦ A2	♦ KQJ1098	♦ AQ82
♣ AKQ1063	♣ 3	♣ —	♣ Q5

Nei casi proposti l'apertore è in grado di realizzare la **manche** o “**quasi la manche**” da solo ed è ben raro che la coppia si arresti ad un *contratto parziale* dopo l'apertura di 2♣ *forzante*.

Chi apre di 2♣ si ripromette di descrivere la distribuzione posseduta nei successivi turni dichiarativi, il *rispondente*, pertanto, è **obbligato alla dichiarazione con qualsiasi forza e distribuzione posseduta**.

11.4 APERTURA 2♣: LE DICHIARAZIONI DI RISPOSTA

Il set di risposte all'apertura di 2♣ è di stampo *naturale*, tuttavia la risposta più comune è 2♦ (*waiting*), risposta **convenzionale di attesa**, che favorisce la descrizione della *mano* dell'apertore. Le dichiarazioni di risposta diverse da 2♦ sono ben connotate sotto il profilo distribuzionale (offrono utili elementi all'apertore per l'indirizzamento del contratto) e garantiscono sempre forza di *almeno manche*.

Il *rispondente* in sede di prima risposta può dichiarare:

- 1) **2♥/2♠ NUOVO COLORE A LIVELLO 2**
5+ *punti onori* e colore di 5+ *carte* con **almeno un onore maggiore**.
- 2) **3♣/3♦ NUOVO COLORE ECONOMICO LIVELLO 3**
5+ *punti onori* e colore di 6+ *carte*, con **almeno due onori maggiori** (sono equiparate a due *onori maggiori* le combinazioni di AJ10 e KJ10).
- 3) **3♥/3♠ NUOVO COLORE A SALTO A LIVELLO 3**
6+ *punti onori* e colore di **almeno 6 carte**, capeggiato da **almeno due onori maggiori** e il Fante (AQJ/KQJ/AKJ).
- 4) **2SA MANO BILANCIATA** 4333 senza colore 4° nobile e forza 5/8 PO
- 5) **2♦ WAITING - RISPOSTA DI ATTESA** *Con tutte le altre mani*

Verifichiamo il possibile comportamento del *rispondente* con qualche esempio:

APE	RISP	IL RISPONDENTE POSSIEDE:			
2♣	?	<p>①</p> <p>♠ K8652</p> <p>♥ 106</p> <p>♦ Q742</p> <p>♣ 84</p>	<p>②</p> <p>♠ 964</p> <p>♥ KQJ106</p> <p>♦ 873</p> <p>♣ 52</p>	<p>③</p> <p>♠ AJ763</p> <p>♥ Q8742</p> <p>♦ 2</p> <p>♣ 32</p>	<p>④</p> <p>♠ 954</p> <p>♥ 87</p> <p>♦ KQJ865</p> <p>♣ 32</p>

- Esempio ①: 2♠ - colore 5°+ con almeno un onore maggiore e 5+ *punti onori*.
- Esempio ②: 2♥ - colore 5°+ con almeno un onore maggiore e 5+ *punti onori*.
- Esempio ③: 2♠ - con due colori dichiarabili di cinque carte, si si inizia con quello di rango superiore.
- Esempio ④: 3♦ - colore 6°+ e almeno due onori maggiori e 5+ *punti onori*.

APE	RISP	IL RISPONDENTE POSSIEDE:			
2♣	?	<p>⑤</p> <p>♠ A93</p> <p>♥ Q</p> <p>♦ K98742</p> <p>♣ 874</p>	<p>⑥</p> <p>♠ J8754</p> <p>♥ 852</p> <p>♦ 973</p> <p>♣ AK</p>	<p>⑦</p> <p>♠ Q98</p> <p>♥ K87</p> <p>♦ J103</p> <p>♣ A874</p>	<p>⑧</p> <p>♠ J63</p> <p>♥ Q87</p> <p>♦ K1032</p> <p>♣ J94</p>

- Esempio ⑤: 2♦ - il colore è 6° ma senza il possesso di due onori maggiori, malgrado la forza, in questo caso considerevole, si dichiara *waiting*, attendendo la descrizione dell'*apertore*.
- Esempio ⑥: 2♦ - il colore quinto di ♠ non è dichiarabile per mancanza di requisiti, quindi *waiting*.
- Esempio ⑦: 2♦ - la *mano* è bilanciata con modello 4333, ma la dichiarazione diretta descrittiva a 2SA è esclusa dall'eccesso della forza.
- Esempio ⑧: 2SA - la dichiarazione rispetta pienamente i parametri descrittivi previsti.

11.5 L'APERTORE RIDICHIARA DOPO IL 2♦ DI ATTESA

Dopo il 2♦ di *attesa (waiting)* del *rispondente*, certamente la risposta più frequente, l'*apertore* descrive la *mano* posseduta:

A) DICHIARANDO 2SA CON MANO BILANCIATA DI 24+ PO

La dichiarazione è *forzante a manche* e i proseguimenti dichiarativi sono esattamente quelli stabiliti per l'*apertura* di 2SA.

O	N	E	S
2♣	P	2♦	P
2SA	P	?	

3♣ = Stayman interrogativa

3♦ = Transfer per ♥

3♥ = Transfer per ♠

Eccetera..eccetera

B) DICHIARANDO UN COLORE A LIVELLO ECONOMICO CON IL POSSESSO DI 5+ CARTE

In questo caso è necessario distinguere il livello impegnato dalla dichiarazione dell'apertore ...

B1) L'APERTORE DICHIARA UN COLORE NOBILE A LIVELLO 2: 2♥ o 2♠.

La dichiarazione di un *colore nobile* a livello 2 è *forzante almeno un turno*, ovvero obbliga il *rispondente* alla dichiarazione anche con mano nulla.

O	N	E	S
2♣	P	2♦	P

2♥ → 5+ carte a ♥; forzante almeno un turno (il rispondente è obbligato a dichiarare)

O	N	E	S
2♣	P	2♦	P

2♠ → 5+ carte a ♠; forzante almeno un turno (il rispondente è obbligato a dichiarare)

Le successive dichiarazioni del *rispondente* sono di stampo “naturale”, salvo la dichiarazione del **primo colore a livello 3**, nella fattispecie 3♣, che è convenzionale e indica una **mano assolutamente negativa** (0/4 PO).

POSSIBILI CONTINUAZIONI DEL RISPONDENTE:

APE RISP.

2♣	2♦
2♥	

- a) 2♠ = 4+♠ 0+ PO; forzante sino a 3♥
- b) 3♣ = **Negativo assoluto 0/4 PO**
- c) 2SA = 5+ PO e mano bilanciata (forzante a manche)
- d) 3♥ = 6+ PO e appoggio a ♥ **con due e più prese possibili** di onore o di taglio.
- e) 4♥ = 0/5 PO e appoggio a ♥; **con una presa possibile** di onore o di taglio.
- f) ALTRO = *Naturale e forzante* (5+ PO).

APE RISP.

2♣	2♦
2♠	

- a) 3♣ = **Negativo assoluto 0/4 PO**
- b) 2SA = 5+ PO e mano bilanciata (forzante a manche)
- c) 3♠ = 6+ PO e appoggio a ♠ **con due e più prese possibili** di onore o di taglio.
- d) 4♠ = 0/5 PO e appoggio a ♠; **con una presa possibile** di onore o di taglio.
- e) ALTRO = *Naturale e forzante* (5+ PO).

Dopo il **negativo assoluto** del *rispondente* la ripetizione economica (livello 3) del colore base dell'apertore non è forzante. Spieghiamoci meglio con qualche esempio:

O	N	E	S	O	N	E	S
2♣	P	2♦	P	2♣	P	2♦	P
2♥	P	3♣	P	2♠	P	3♣	P
3♥	P	?		3♠	P	?	

- Con la seconda sua dichiarazione a 3♣ (**negativo assoluto**) il *rispondente* ha evidenziato una mano debolissima che può prevedere anche zero punto onori.
- L'apertore ripetendo economicamente il proprio colore evidenzia il possesso di almeno sei carte e di una **mano che non può giocare manche senza il contributo del rispondente**.
- In questi casi **il rispondente con mano nulla, può dichiarare passo!**

In tutti gli altri casi la dichiarazione dell'apertore è sempre almeno forzante a manche!

Qualche esempio:

O	N	E	S
2♣	P	2♦	P
2♥	P	?	

IL RISPONDENTE POSSIEDE:

①	②	③	④
♠ 874	♠ J8742	♠ 964	♠ 94
♥ 104	♥ 3	♥ 10653	♥ K52
♦ 9653	♦ 8742	♦ 108742	♦ 873
♣ J752	♣ K32	♣ 8	♣ AJ764

- Esempio ①: 3♣ - Negativo assoluto (0/4 PO); in questo caso il rispondente nega anche il possesso di 4+ carte a ♠ con le quali avrebbe dichiarato 2♠.
- Esempio ②: 2♠ - 0+ PO, garantendo però 4+ carte a ♠.
- Esempio ③: 4♥ - Garantisce l'appoggio e 0/5+ PO e una presa potenziale di gioco.
- Esempio ④: 3♥ - Garantisce l'appoggio e 6+ PO e almeno due prese potenziali di gioco.

O	N	E	S
2♣	P	2♦	P
2♠	P	?	

IL RISPONDENTE POSSIEDE:

①	②	③	④
♠ 87	♠ 82	♠ Q64	♠ 1074
♥ 104	♥ KJ63	♥ 10653	♥ 963
♦ J8653	♦ Q964	♦ 97	♦ A53
♣ 9752	♣ 752	♣ A863	♣ 9742

- Esempio ①: 3♣ - Negativo assoluto (0/4 PO)
- Esempio ②: 2♠ - 5+ PO mano bilanciata (forzante a manche)
- Esempio ③: 3♠ - Garantisce l'appoggio e 6+ PO e almeno due prese potenziali di gioco.
- Esempio ④: 4♠ - Garantisce l'appoggio e 0/5+ PO e una presa potenziale di gioco.

B²) L'APERTORE DICHIARA UN COLORE MINORE A LIVELLO 3: 3♣ o 3♦.

In questi casi la dichiarazione è *forzante sino ad almeno manche* e il colore descritto prevede 5+ carte.

O	N	E	S
2♣	P	2♦	P

3♣ → 5+ carte a ♣; forzante a manche.

O	N	E	S
2♣	P	2♦	P

3♦ → 5+ carte a ♦; forzante a manche

Le successive dichiarazioni del *rispondente* sono di stampo “naturale” salvo la dichiarazione del **primo colore disponibile a livello 3** che è *convenzionale* e indica una **mano assolutamente negativa** (0/4 PO).

POSSIBILI CONTINUAZIONI DEL RISPONDENTE:

APE RISP.

2♣	2♦
3♣	

- a) 3♦ = **Negativo assoluto 0/4 PO** - dichiarazione **convenzionale**
- b) **ALTRO** = *Naturale e forzante sottomanche* (5+ PO).

APE RISP.

2♣	2♦
3♦	

- a) 3♥ = **Negativo assoluto 0/4 PO** - dichiarazione **convenzionale**
- b) **ALTRO** = *Naturale e forzante sottomanche* (5+ PO).

Qualche esempio:

O	N	E	S
2♣	P	2♦	P
3♣	P	?	

IL RISPONDENTE POSSIEDE:

①	②	③	④
♠ 874 ♥ 1084 ♦ 9653 ♣ 852	♠ A87 ♥ 632 ♦ 8742 ♣ K32	♠ J103 ♥ K863 ♦ QJ62 ♣ 84	♠ Q54 ♥ 10932 ♦ 9642 ♣ 87

- Esempio ①: 3♦ - Negativo assoluto (0/4 PO).
- Esempio ②: 4♣ - Fissa il fit a ♣ con visuale di slam
- Esempio ③: 3SA - 5+ po e mano bilanciata, senza fit evidente a ♣.
- Esempio ④: 3♦ - Negativo assoluto (0/4 PO).

C) DICHIARANDO UN COLORE A SALTO: 3♥/3♠/4♣/4♦ CON IL POSSESSO DI 6/7 CARTE

Con questa dichiarazione l'apertore informa il rispondente di aver individuato il seme di *atout* della coppia e chiede informazioni al compagno in vista di un possibile slam (*ndr dei comportamenti del rispondente in questi casi e nei casi simili ne parleremo nella prossima lezione*).

O	N	E	S
2♣	P	2♦	P

3♥♠ → 6/7 carte nel colore e un colore di qualità straordinaria ("chiuso" o "semichiuso")

O	N	E	S
2♣	P	2♦	P

4♣♦ → 6/7 carte nel colore e un colore di qualità straordinaria ("chiuso" o "semichiuso")

La situazione dichiarativa è *forzante almeno a manche* e il colore di gioco è quello descritto dall'apertore.

11.6 L'APERTORE RIDICHIARA DOPO UNA DICHIARAZIONE POSITIVA A COLORE

Le dichiarazioni a colore del *rispondente* garantiscono *manche* ed indicano precisi requisiti minimi del colore dichiarato.

L'apertore riconosciuto il *fit* si premurerà di fissarlo sotto *manche* al fine di poter verificare le possibilità di *slam* della coppia; in alternativa l'apertore effettuerà una dichiarazione descrittiva della distribuzione posseduta.

Verifichiamo il comportamento dell'apertore con qualche esempio:

O	N	E	S
2♣	P	2♥	P
?			

L'APERTORE POSSIEDE:

①	②	③	④
♠ 4 ♥ AQ64 ♦ AKQJ9 ♣ AQJ	♠ AK4 ♥ KQ3 ♦ KQJ5 ♣ AK7	♠ Q6 ♥ A4 ♦ AKQJ93 ♣ AQJ	♠ AK4 ♥ K3 ♦ KQJ5 ♣ AKQ7

- Esempio ①: 3♥ - Appoggio sottomanche forzante (per procedure di accostamento a slam)
- Esempio ②: 3♥ - Appoggio sottomanche forzante (per procedure di accostamento a slam)
- Esempio ③: 3♦ - Nega fit evidente a ♥ e descrive il colore lungo posseduto (5+ carte)
- Esempio ④: 2SA - Nega fit evidente a ♥ e descrive mano bilanciata di 24+ PO.

ESERCIZI

E1) RISPOSTE DOPO APERTURA DI 2SA

Nei panni del rispondente, quale dichiarazione di risposta effettui dopo l'apertura di 2SA del compagno?

①

O	N	E	
2SA	P	?	EST

♠ J8754
♥ J54
♦ 9874
♣ 6

EST:

②

O	N	E	
2SA	P	?	EST

♠ 8743
♥ 6
♦ QJ742
♣ QJ3

EST:

③

O	N	E	
2SA	P	?	EST

♠ 54
♥ AK742
♦ 987
♣ 853

EST:

④

O	N	E	
2SA	P	?	EST

♠ QJ8742
♥ 92
♦ 74
♣ 863

EST:

⑤

O	N	E	
2SA	P	?	EST

♠ QJ54
♥ K742
♦ 98
♣ 853

EST:

⑥

O	N	E	
2SA	P	?	EST

♠ K52
♥ 92
♦ 74
♣ AKJ743

EST:

⑦

O	N	E	
2SA	P	?	EST

♠ A1097
♥ 32
♦ 9854
♣ 853

EST:

⑧

O	N	E	
2SA	P	?	EST

♠ 874
♥ 92
♦ J98742
♣ 32

EST:

E2) RISPOSTE DOPO APERTURA DI 2SA

Nei panni del rispondente, quale dichiarazione di risposta effettui dopo l'apertura di 2SA del compagno?

①

O	N	E	
2SA	P	?	EST

EST:

♠ Q5
♥ KQ874
♦ 863
♣ 942

②

O	N	E	
2SA	P	?	EST

EST:

♠ 9
♥ KQ64
♦ 8742
♣ 9874

③

O	N	E	
2SA	P	?	EST

EST:

♠ AJ872
♥ Q963
♦ 54
♣ 82

④

O	N	E	
2SA	P	?	EST

EST:

♠ Q542
♥ KQ963
♦ 974
♣ 3

⑤

O	N	E	
2SA	P	?	EST

EST:

♠ AJ872
♥ 8
♦ 64
♣ KQ972

⑥

O	N	E	
2SA	P	?	EST

EST:

♠ QJ752
♥ 92
♦ 8743
♣ A4

⑦

O	N	E	
2SA	P	?	EST

EST:

♠ KQ74
♥ 32
♦ AQ96
♣ 864

⑧

O	N	E	
2SA	P	?	EST

EST:

♠ 852
♥ A64
♦ K53
♣ K974

E3) SVILUPPO DELLA DICHIARAZIONE DOPO APERTURA DI 2SA

Nei panni del rispondente completa le seguenti dichiarazioni sino allo sviluppo indicato.

①

APE	RISP.	RISPONDENTE
2SA	<input type="text"/>	♠ QJ62
3♥	<input type="text"/>	♥ A875
P		♦ 987
		♣ 63

②

APE	RISP.	RISPONDENTE
2SA	<input type="text"/>	♠ J8743
3♠	<input type="text"/>	♥ 52
P		♦ KQ6
		♣ 874

③

APE	RISP.	RISPONDENTE
2SA	<input type="text"/>	♠ K743
3SA	<input type="text"/>	♥ 832
P		♦ 104
		♣ K765

④

APE	RISP.	RISPONDENTE
2SA	<input type="text"/>	♠ J9875
3♠	<input type="text"/>	♥ KJ1063
P		♦ 74
		♣ 6

⑤

APE	RISP.	RISPONDENTE
2SA	<input type="text"/>	♠ QJ742
3SA	<input type="text"/>	♥ K963
		♦ 84
		♣ 72

⑥

APE	RISP.	RISPONDENTE
2SA	<input type="text"/>	♠ 963
3♠	<input type="text"/>	♥ AQ72
P		♦ J642
		♣ 43

⑦

APE	RISP.	RISPONDENTE
2SA	<input type="text"/>	♠ KJ8762
3♠	<input type="text"/>	♥ J4
P		♦ 986
		♣ 85

⑧

APE	RISP.	RISPONDENTE
2SA	<input type="text"/>	♠ Q6532
3♠	<input type="text"/>	♥ 83
4♠	<input type="text"/>	♦ J74
		♣ 963

E4) SVILUPPO DELLA DICHIARAZIONE DOPO APERTURA DI 2SA

Nei panni del rispondente completa le seguenti dichiarazioni sino allo sviluppo indicato (in più casi lo sviluppo della dichiarazione è solo parziale!).

①

APE	RISP.	RISPONDENTE
2SA		♠ 84
		♥ 93
		♦ J8742
		♣ 8754

②

APE	RISP.	RISPONDENTE
2SA		♠ K62
P		♥ Q84
		♦ 96
		♣ J8742

③

APE	RISP.	RISPONDENTE
2SA		♠ K743
3♦		♥ 832
P		♦ 104
		♣ K765

④

APE	RISP.	RISPONDENTE
2SA		♠ J
3♥		♥ KJ1063
...		♦ 74
		♣ KQJ72

⑤

APE	RISP.	RISPONDENTE
2SA		♠ K8742
4♥		♥ A963
P		♦ 6
		♣ 853

⑥

APE	RISP.	RISPONDENTE
2SA		♠ 963
3♥		♥ AQ72
P		♦ J642
		♣ 43

⑦

APE	RISP.	RISPONDENTE
2SA		♠ KJ62
3♥		♥ A9865
3SA		♦ 98
		♣ 85

⑧


APE	RISP.	RISPONDENTE
2SA		♠ 86
...		♥ KJ2
		♦ 63
		♣ AQ7542

E5) APERTURA DI 2♣ - DICHIARAZIONI DI RISPOSTA

Nei panni dell'apertore completa le seguenti dichiarazioni sino allo sviluppo indicato (in più casi lo sviluppo della dichiarazione è solo parziale!).

①

O	N	E	
2♣	P	?	EST



♠ 9732


♥ 1074

♦ KJ73

♣ 96

②

O	N	E	
2SA	P	?	EST



♠ 6


♥ Q874

♦ Q1054

♣ 10632

③

O	N	E	
2♣	P	?	EST



♠ K8742


♥ Q54

♦ 6

♣ Q762

④

O	N	E	
2♣	P	?	EST



♠ 108742


♥ Q54

♦ 6

♣ KQ76

⑤

O	N	E	
2♣	P	?	EST



♠ 82


♥ 5

♦ K742

♣ KQ8742

⑥

O	N	E	
2♣	P	?	EST



♠ 105


♥ Q8742

♦ 965

♣ 874

⑦

O	N	E	
2♣	P	?	EST



♠ Q65


♥ J72

♦ J963

♣ K74

⑧

O	N	E	
2♣	P	?	EST



♠ AQJ653

♥ 96

♦ Q104

♣ 87

E6) APERTURA DI 2♣ - SECONDA DICHIARAZIONE DELL'APERTORE

Nei panni dell'apertore completa le seguenti dichiarazioni sino allo sviluppo indicato (in più casi lo sviluppo della dichiarazione è solo parziale!).

1 22 PO

	O	N	E	S
	2♣	P	2♦	P
	?			

OVEST:

♠ 86
♥ AKQ63
♦ A7
♣ AKQ10

2 23 PO

	O	N	E	S
	2♣	P	2♦	P
	?			

OVEST:

♠ AKQ85
♥ A52
♦ AKJ9
♣ Q

3 23 PO

	O	N	E	S
	2♣	P	2♠	P
	?			

OVEST:

♠ 7
♥ AK54
♦ AKQ109
♣ AK8

4 24 PO

	O	N	E	S
	2♣	P	2♦	P
	?			

OVEST:

♠ AK6
♥ AQ4
♦ KQJ95
♣ AJ

5 24 PO

	O	N	E	S
	2♣	P	2♠	P
	?			

OVEST:

♠ AK96
♥ AK5
♦ Q7
♣ AKJ3

6 20 PO

	O	N	E	S
	2♣	P	2♦	P
	?			

OVEST:

♠ AKQJ762
♥ --
♦ QJ4
♣ AK2

7 22 PO

	O	N	E	S
	2♣	P	2♠	P
	?			

OVEST:

♠ AK96
♥ AK5
♦ 6
♣ AKJ107

8 22 PO

	O	N	E	S
	2♣	P	2♦	P
	?			

OVEST:

♠ A
♥ AKQJ986
♦ J54
♣ AK

E7) APERTURA DI 2♣ - SVILUPPO DELLA DICHIARAZIONE

Verifica le prime due dichiarazioni di apertore e rispondente.

① 22 PO

APE	RISP.	APE	RISP.
♠ 86	♠ 9732	<input type="text"/>	<input type="text"/>
♥ AKQ63	♥ 1074	<input type="text"/>	<input type="text"/>
♦ A7	♦ KJ73		
♣ AKQ10	♣ 96		

② 23 PO

APE	RISP.	APE	RISP.
♠ AKQ85	♠ 6	<input type="text"/>	<input type="text"/>
♥ A52	♥ Q874	<input type="text"/>	<input type="text"/>
♦ AKJ9	♦ Q1054	...	
♣ Q	♣ 10632		

③ 23 PO

APE	RISP.	APE	RISP.
♠ AK5	♠ Q543	<input type="text"/>	<input type="text"/>
♥ 7	♥ K8742	<input type="text"/>	<input type="text"/>
♦ AKQ105	♦ 6	...	
♣ AK83	♣ Q76		

④ 24 PO

APE	RISP.	APE	RISP.
♠ AK6	♠ 874	<input type="text"/>	<input type="text"/>
♥ AQ4	♥ 96	<input type="text"/>	<input type="text"/>
♦ KQJ95	♦ 1087		
♣ AJ	♣ Q10742		

E8) APERTURA DI 2♣ - SVILUPPO DELLA DICHIARAZIONE

Verifica le prime due dichiarazioni di apertore e rispondente.

① 21 PO

APE	RISP.	APE	RISP.
♠ A6	♠ KQ973	<input type="text"/>	<input type="text"/>
♥ AKJ3	♥ 9	<input type="text"/>	<input type="text"/>
♦ 5	♦ Q742	...	
♣ AKQ963	♣ J107		

② 24 PO

APE	RISP.	APE	RISP.
♠ AK96	♠ 105	<input type="text"/>	<input type="text"/>
♥ AK5	♥ Q8742	<input type="text"/>	<input type="text"/>
♦ Q7	♦ 965	...	
♣ AKJ3	♣ 874		

③ 25 PO

APE	RISP.	APE	RISP.
♠ K62	♠ AQ3	<input type="text"/>	<input type="text"/>
♥ AKQ85	♥ J642	<input type="text"/>	<input type="text"/>
♦ K	♦ Q752	...	
♣ AKQJ	♣ 96		

④ 23 PO

APE	RISP.	APE	RISP.
♠ AKJ6	♠ Q732	<input type="text"/>	<input type="text"/>
♥ AK5	♥ 10864	<input type="text"/>	<input type="text"/>
♦ 6	♦ 763	...	
♣ AKJ107	♣ 98		